



### Fondsprofiel

Zwitserleven Duurzaam Wereld Aandelenfonds belegt direct en indirect, via Cardano SDG Aligned Equity Global, in goed verhandelbare aandelen van wereldwijd beursgenoteerde ondernemingen in ontwikkelde en opkomende landen. Het beleggingsdoel is een rendement te behalen dat, op basis van een periode van drie jaar, minstens gelijk is aan het rendement van de benchmark. Naast het nastreven van een financiële rendementsdoelstelling wordt nadrukkelijk beoogd ook niet-financiële waarde toe te voegen. Met name door te beleggen in ondernemingen die een positieve bijdrage leveren aan ten minste één van de door de Verenigde Naties (VN) afgesproken Sustainable Development Goals (SDG's), en die geen negatief effect hebben op de overige SDG's.

### Kerngegevens

**Soort fonds:** Aandelen

**Valuta:** Euro

**Benchmark:** MSCI All Country World Index Net EUR

**Handelsfrequentie:** Dagelijks

**Fondsbeheerder:** Cardano Asset Management N.V.

**Beleggingsinstelling:** Zwitserleven Beleggingsfondsen

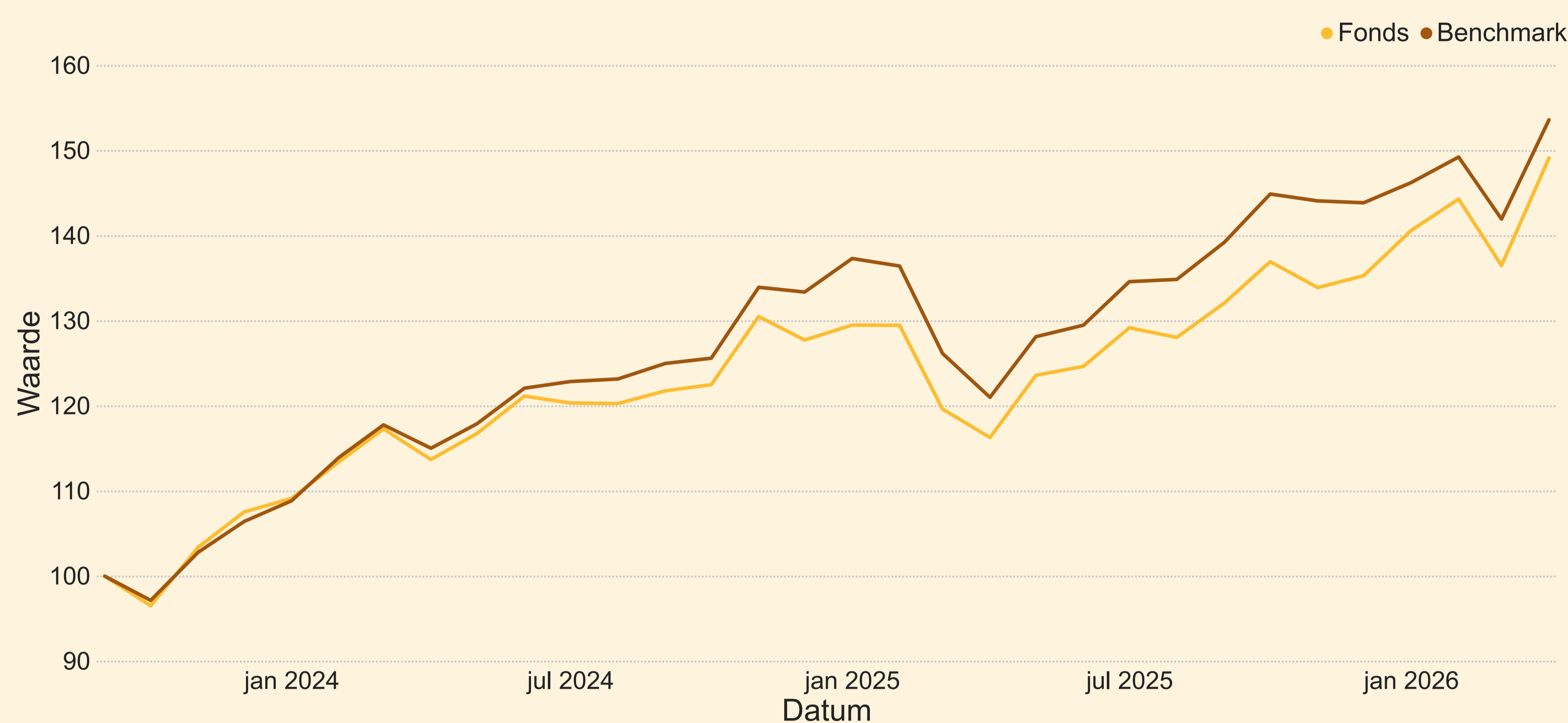
**Land van vestiging:** Nederland

**Oprichtingsdatum:** 25-11-2020

**Oprichtingsdatum participatieklasse:** 25-11-2020

**Intrinsieke waarde ultimo maand:** €38,86

### Geïndexeerd rendementsverloop (Netto)



### Fondsfeiten

**Totale fondsomvang:** €2.145.799.538

**Uitstaande participaties:** 55.215.362

**Dividenduitkerend:** Nee

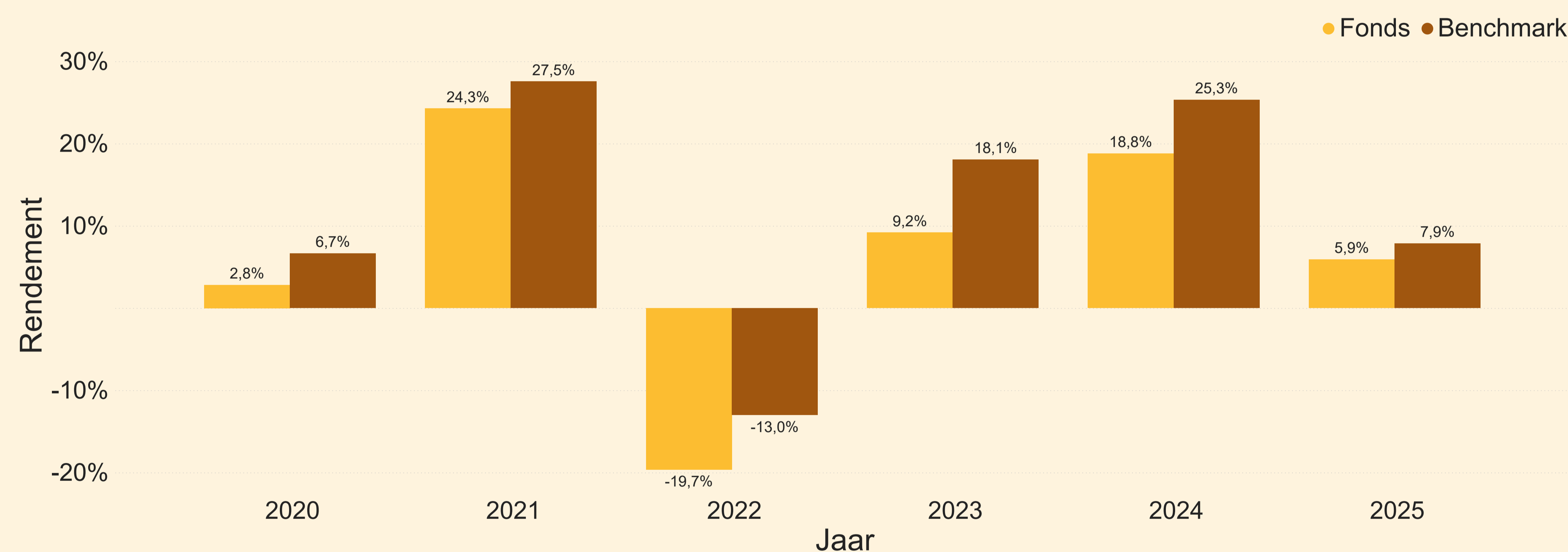
**Aantal holdings:** 111

**Koers ultimo maand:** €38,80

**Laagste koers 12 maanden:** €30,33

**Hoogste koers 12 maanden:** €39,18

### Jaarrendement (Netto)



### Vergoedingen & kosten

**Beheervergoeding:** 0,100%

**Opslag:** 0,090%

**Afslag:** 0,030%

**Lopende kosten:** 0,100%

### Rendement (Netto)

	Portefeuille	Benchmark	Relatief
1 maand	9,26%	8,22%	1,04%
2026	10,22%	6,77%	3,45%
3 maanden	6,05%	5,04%	1,01%
12 maanden	28,24%	26,94%	1,29%
Gemiddelde 3 jaar	13,81%	17,43%	-3,62%
Gemiddelde 5 jaar	7,56%	11,25%	-3,69%

### Duurzaamheid

**SFDR classificatie:** Artikel 9

### Morningstar

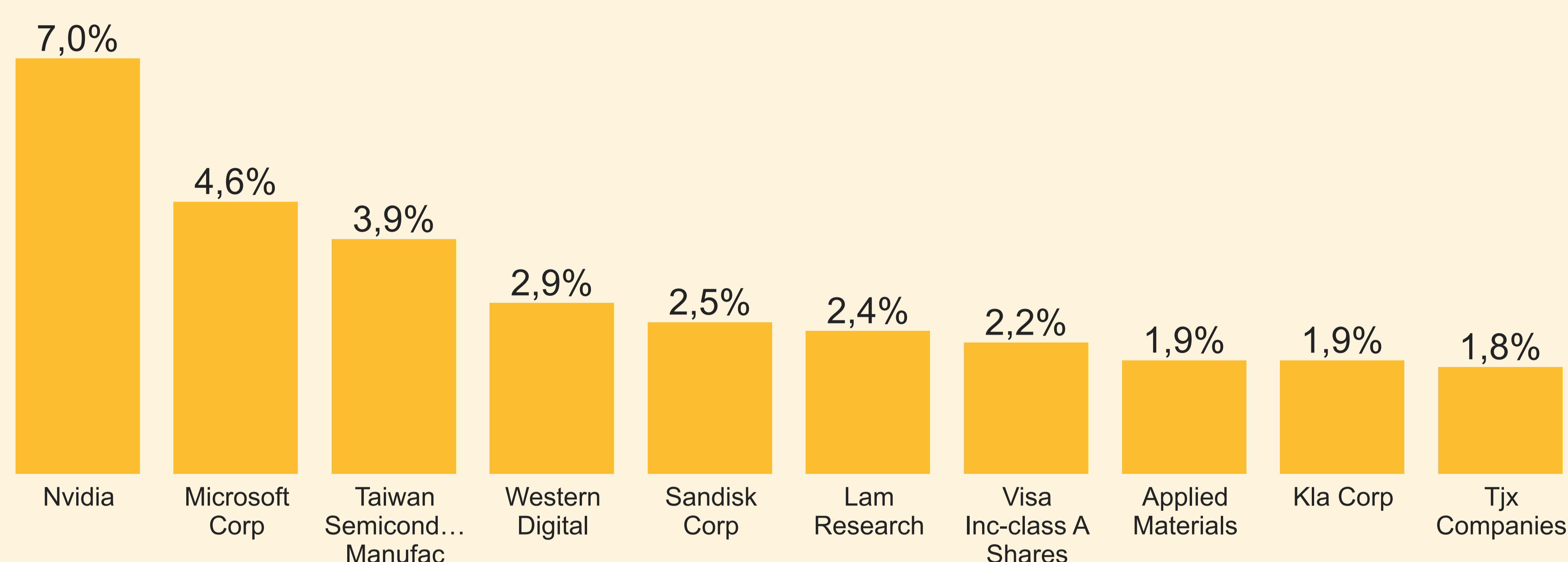
**Morningstar categorie:** EAA Insurance Global Large-Cap Blend Equity

### Risico karakteristieken

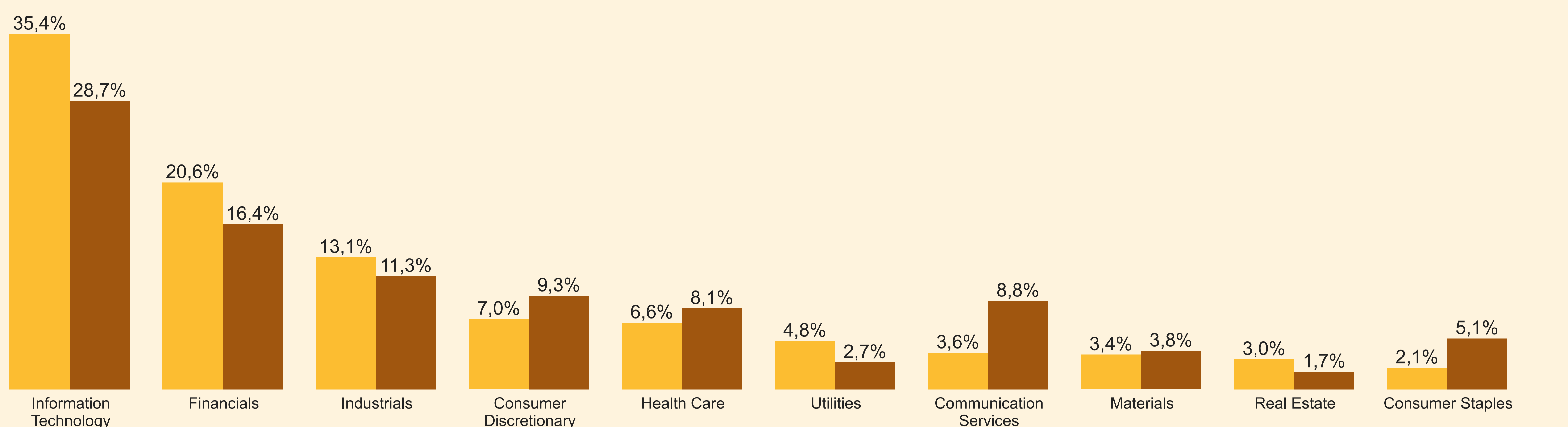
	Portefeuille	Benchmark
Standaard deviatie	12,48%	11,38%
Sharpe ratio	0,80	1,15
Tracking error ex ante	3,85%	
Active share	79,69%	

Standaard deviatie en sharpe ratio zijn berekend over 36 maanden.

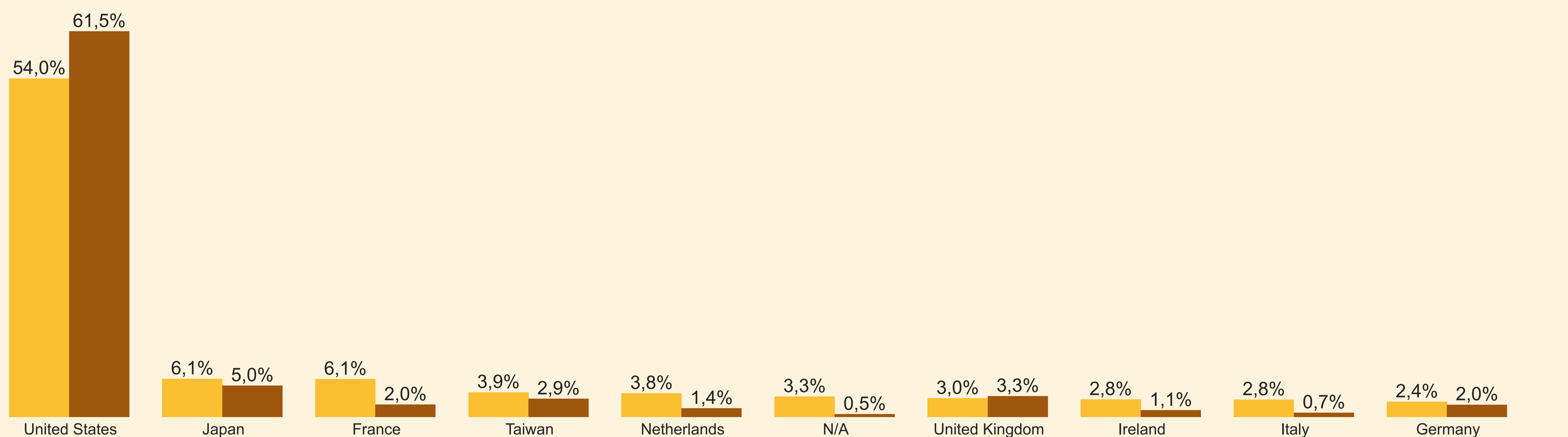
### Top grootste belangen



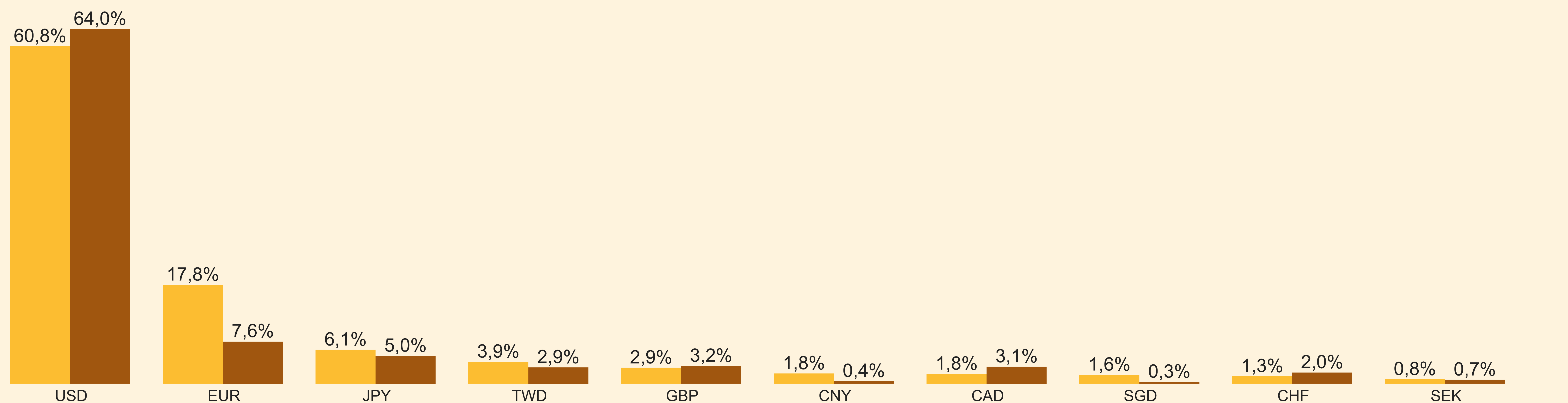
### Sectorallocatie



### Landenallocatie



### Valuta-allocatie



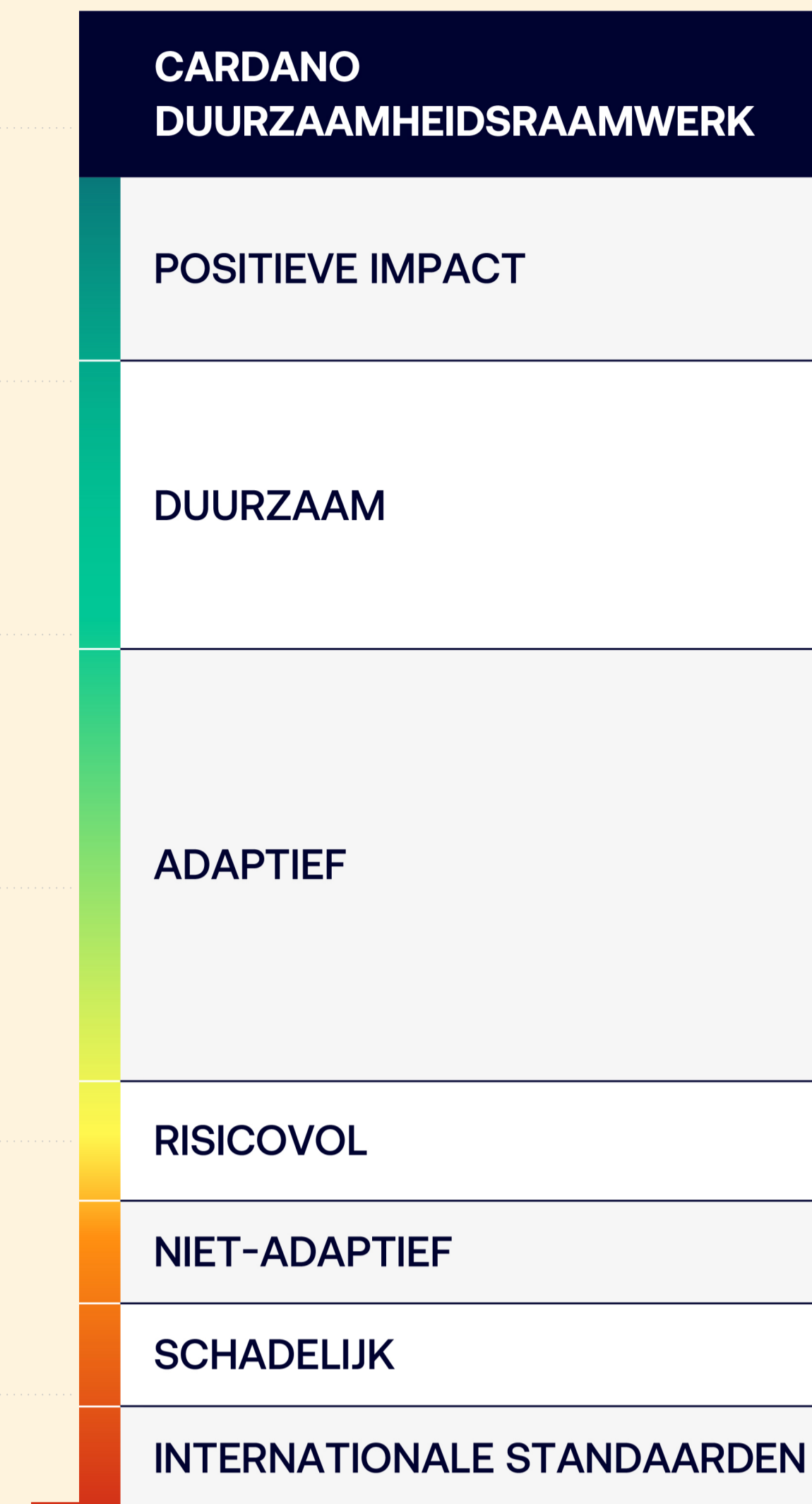
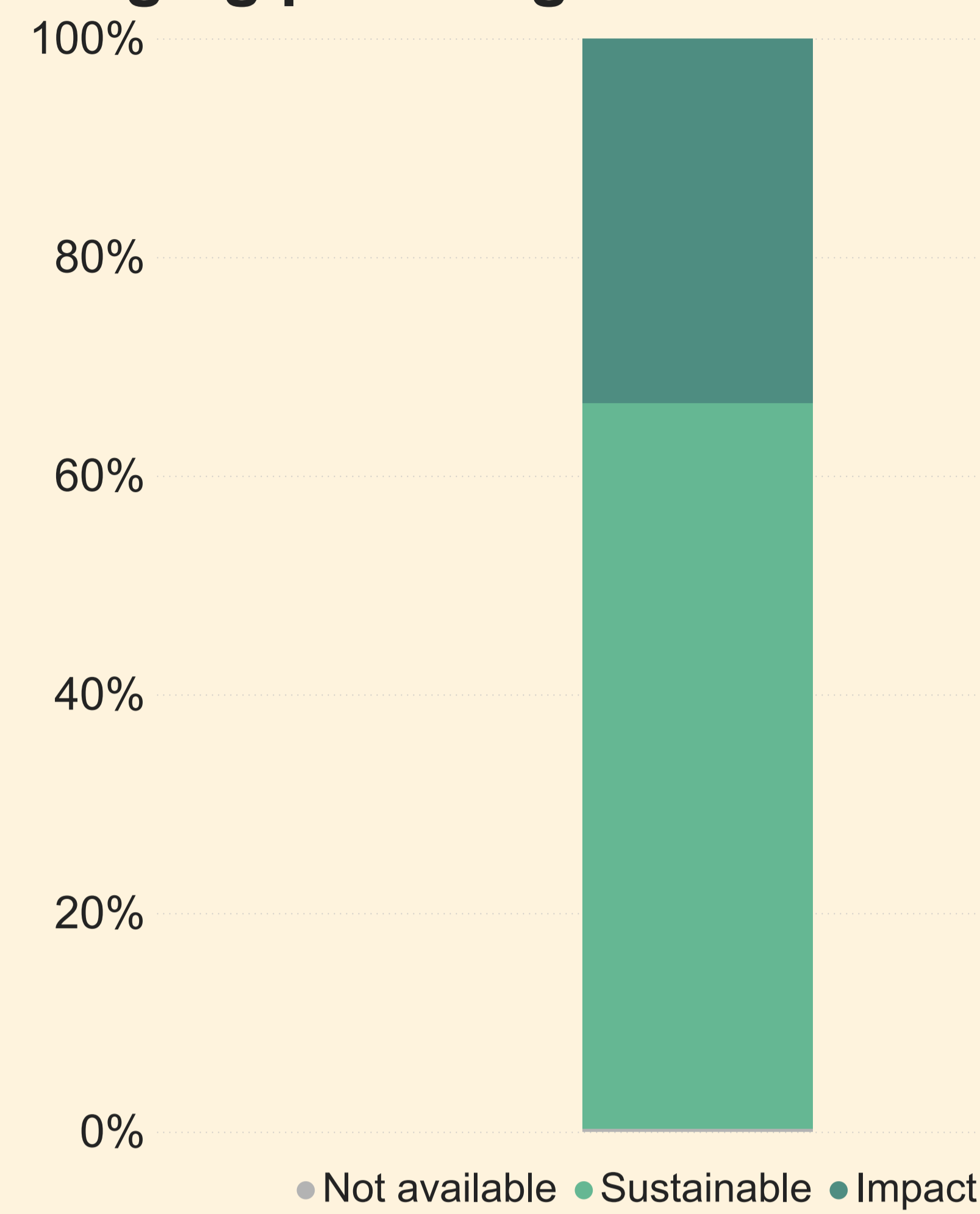
### ESG-score: 73 op een schaal tot 100

Verdeling binnen de portefeuille



### Duurzaamheidsraamwerk

Weging per categorie



### Koolstofdioxide-voetafdruk (Scope 1 en 2)

