



### Fondsprofiel

Zwitserleven Wereld Aandelenfonds belegt enerzijds voor 80% in duurzaam en systematisch beheerde beleggingsinstellingen die beleggen in aandelen in de regio's Europa, Noord-Amerika, Pacific en opkomende landen en anderzijds voor 20% wereldwijd in een actief beheerde beleggingsinstelling, waarbij aandelen geselecteerd worden die bijdragen aan ten minste één van de door de Verenigde Naties (VN) afgesproken Sustainable Development Goals (SDG's), en die geen negatief effect hebben op de overige SDG's. Het fonds heeft duurzame karakteristieken en beoogt om een rendement te behalen dat over een doorlopende beoordelingsperiode van drie jaar tenminste gelijk is aan het rendement van de benchmark de MSCI All Country World Index Net EUR.

### Kerngegevens

**Soort fonds:** Aandelen

**Valuta:** Euro

**Benchmark:** MSCI All Countries World Index Net EUR

**Handelsfrequentie:** Dagelijks

**Fondsbeheerder:** Cardano Asset Management N.V.

**Beleggingsinstelling:** Zwitserleven Beleggingsfondsen

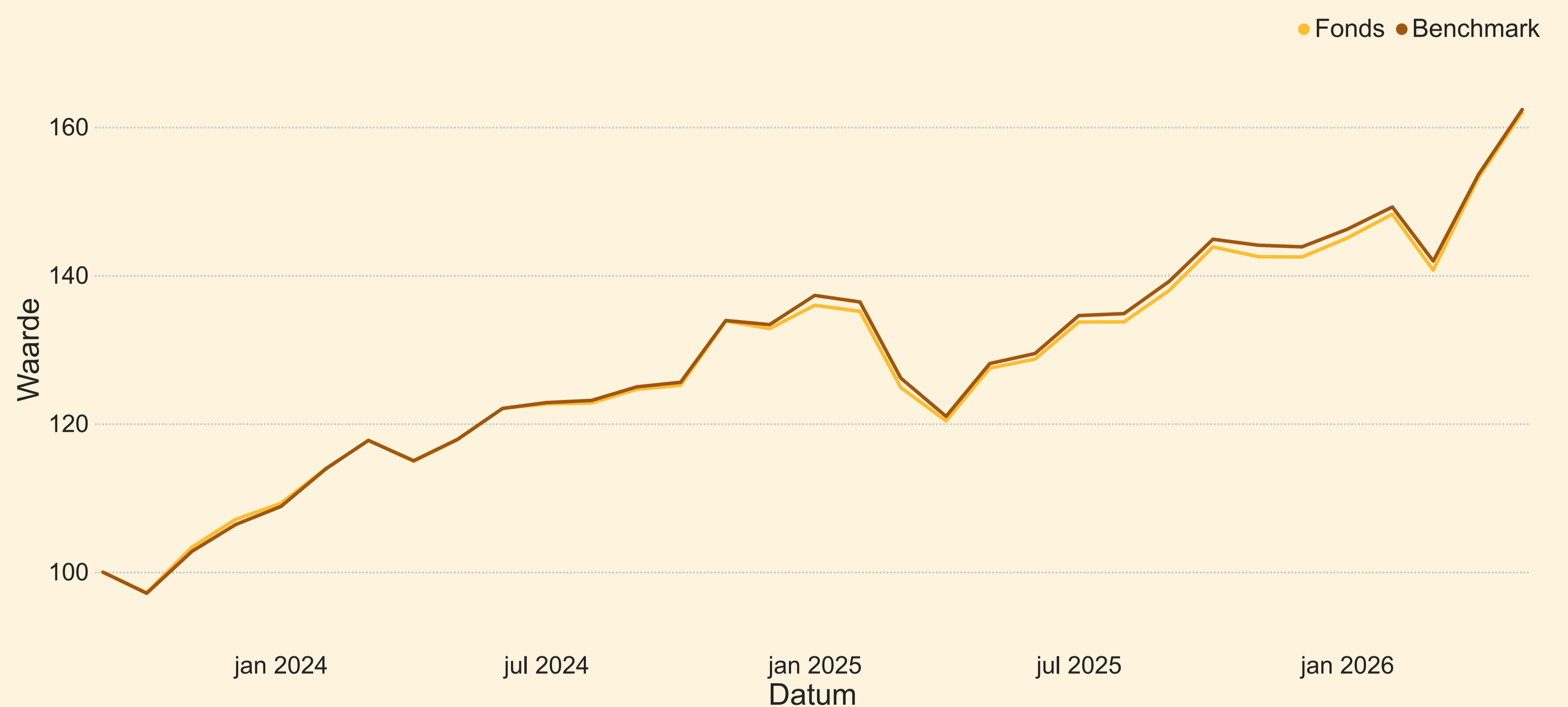
**Land van vestiging:** Nederland

**Oprichtingsdatum:** 01-01-2008

**Oprichtingsdatum participatieklasse:** 01-01-2008

**Intrinsieke waarde ultimo maand:** €95,41

### Geïndexeerd rendementsverloop (Netto)



### Fondsfeiten

**Totale fondsomvang:** €10.747.038.2...

**Uitstaande participaties:** 112.645.031

**Dividenduitkerend:** Nee

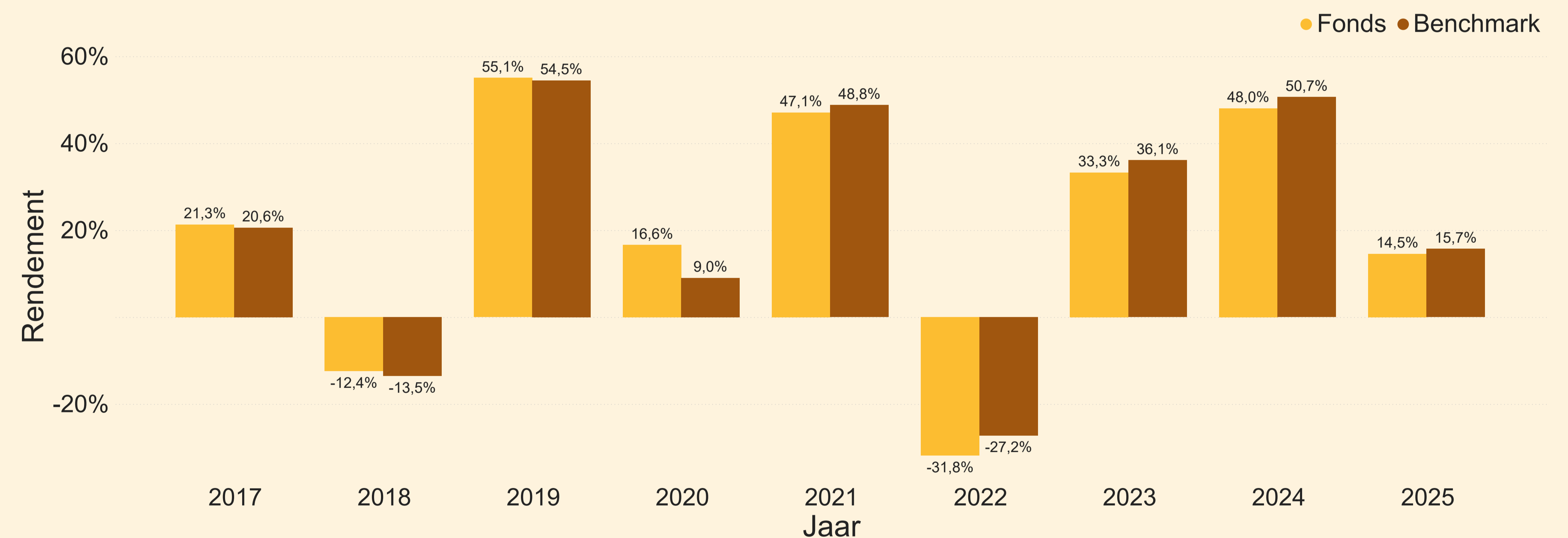
**Aantal holdings:** 6

**Koers ultimo maand:** €95,09

**Laagste koers 12 maanden:** €74,52

**Hoogste koers 12 maanden:** €95,21

### Jaarrendement (Netto)



### Vergoedingen & kosten

**Beheervergoeding:** 0,036%

**Opslag:** 0,070%

**Afslag:** 0,030%

**Lopende kosten:** 0,036%

### Rendement (Netto)

	Portefeuille	Benchmark	Relatief
1 maand	5,72%	5,71%	0,01%
2026	13,66%	12,87%	0,79%
3 maanden	9,24%	8,80%	0,43%
12 maanden	27,02%	26,73%	0,29%
Gemiddelde 3 jaar	17,90%	18,67%	-0,76%
Gemiddelde 5 jaar	10,87%	11,77%	-0,90%

### Duurzaamheid

**SFDR classificatie:** Artikel 8

### Morningstar

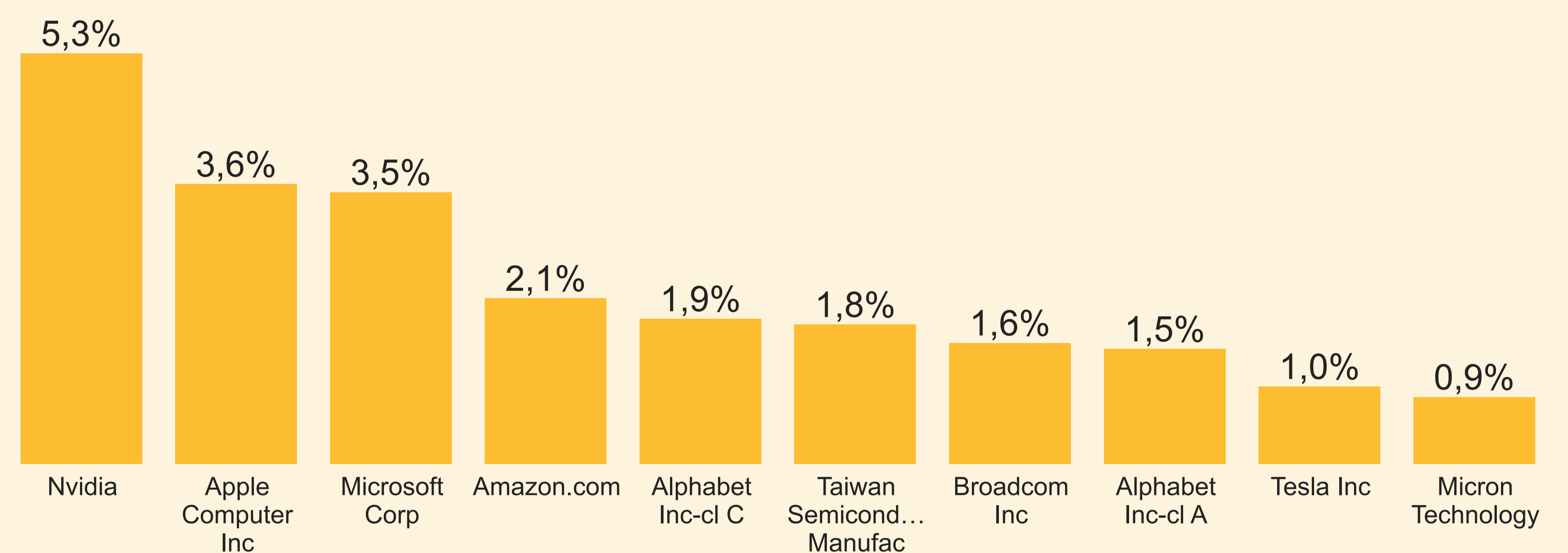
**Morningstar categorie:** EAA Insurance Global Large-Cap Blend Equity

### Risico karakteristieken

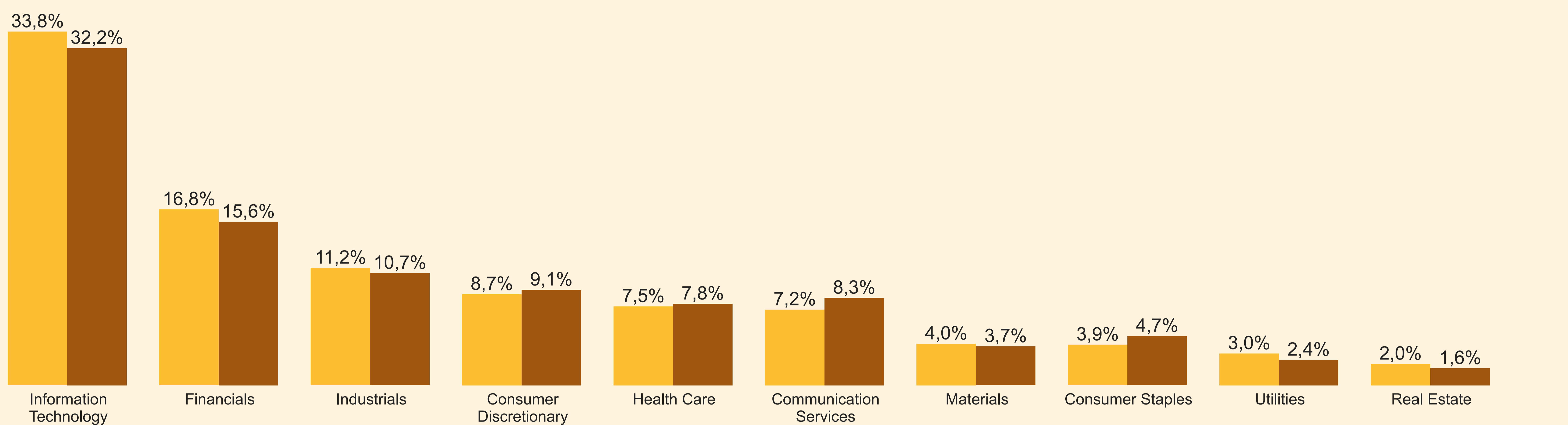
	Portefeuille	Benchmark
Standaard deviatie	11,90%	11,62%
Sharpe ratio	1,13	1,21
Tracking error ex ante	1,02%	
Active share		

Standaard deviatie en sharpe ratio zijn berekend over 36 maanden.

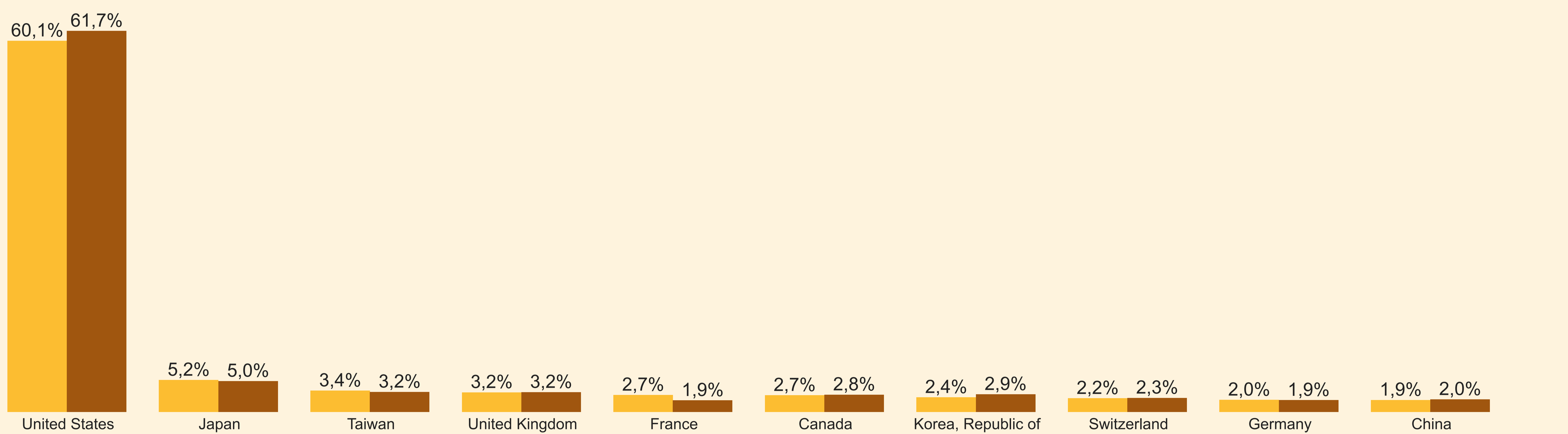
### Top grootste belangen



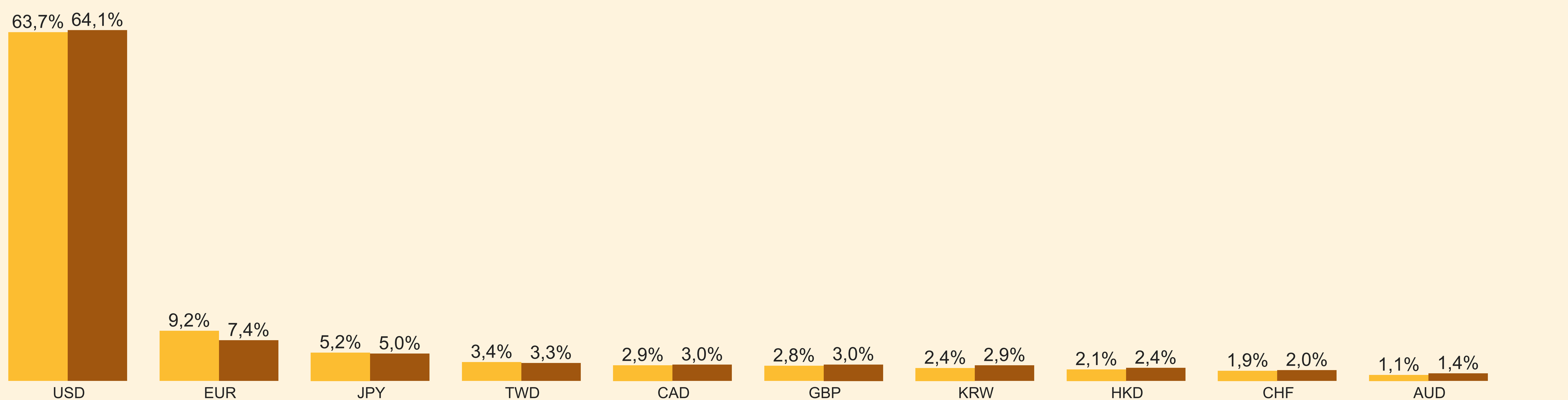
### Sectorallocatie



### Landenallocatie

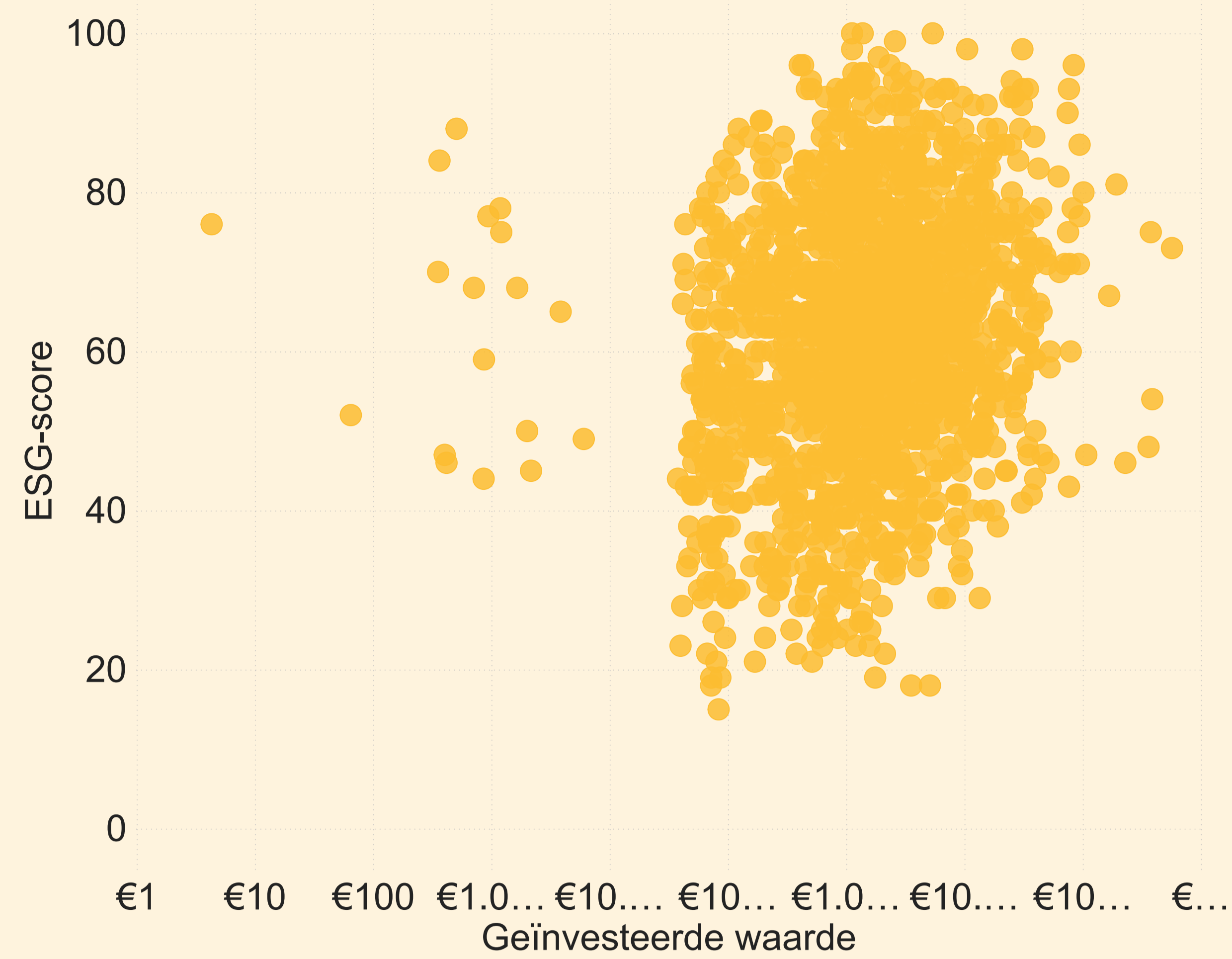


### Valuta-allocatie



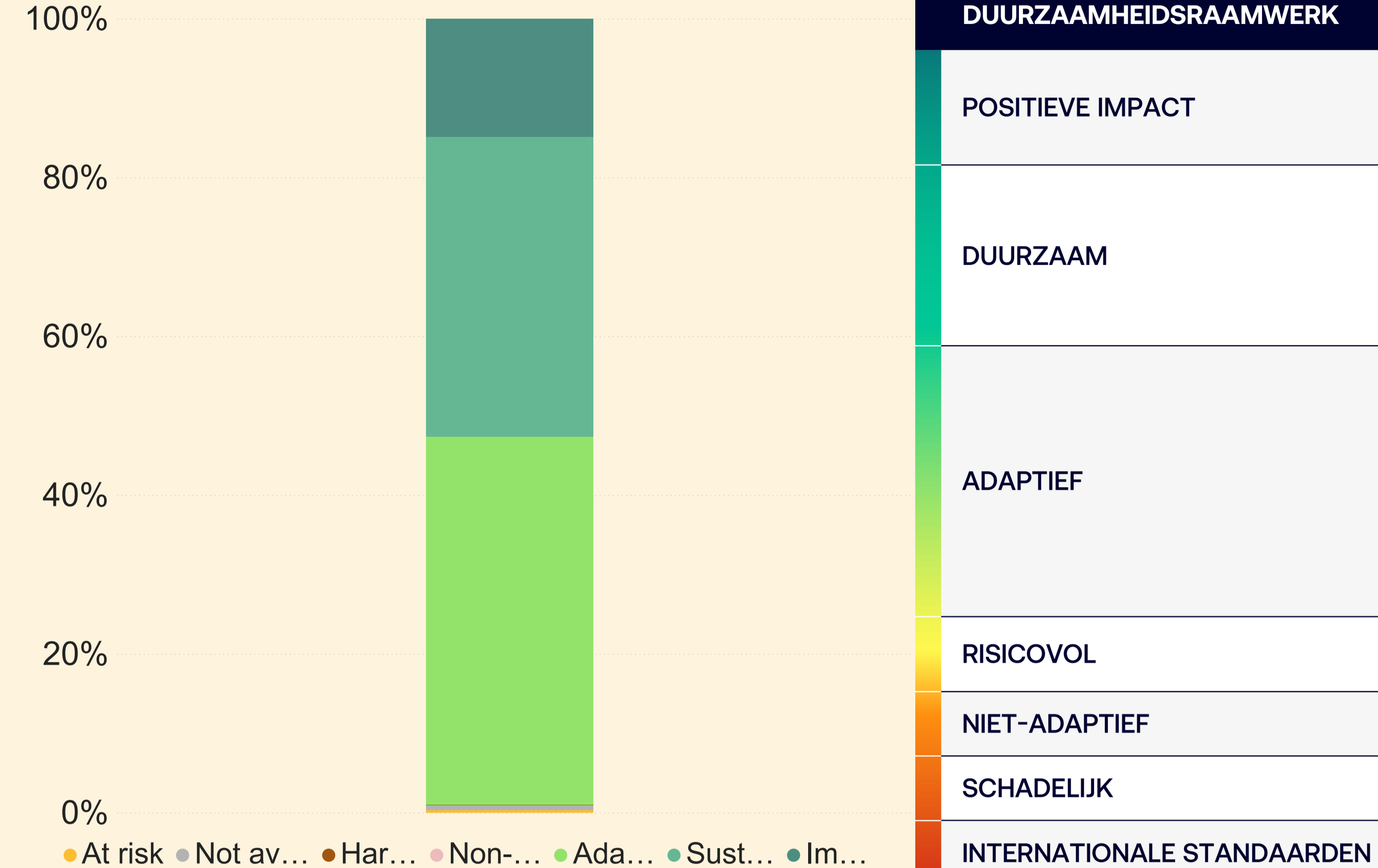
### ESG-score: 66 op een schaal tot 100

#### Verdeling binnen de portefeuille



### Duurzaamheidsraamwerk

#### Weging per categorie



### Koolstofdioxide-voetafdruk (Scope 1 en 2)

