



### Fondsprofiel

Zwitserleven Government Bonds 10+ Fonds belegt in staatsleningen genoteerd in euro van landen uit de eurozone of in leningen die door overheden uit de eurozone worden gegarandeerd. De beleggingen worden door toonaangevende kredietbeoordelaars gewaardeerd met een gemiddelde minimale rating van A-. Minimaal 75% van de portefeuille heeft een resterende looptijd van meer dan 7 jaar. Het fonds heeft als beleggingsdoel een rendement te behalen dat ten minste gelijk is aan dat van de benchmark. Het fonds heeft duurzame karakteristieken en beoogt bij te dragen aan lange termijn duurzaamheidsdoelstellingen op het gebied van milieu en sociale ontwikkeling en goed ondernemerschap.

### Kerngegevens

**Soort fonds:** Obligaties

**Valuta:** Euro

**Handelsfrequentie:** Dagelijks

**Fondsbeheerder:** Cardano Asset Management N.V.

**Beleggingsinstelling:** Zwitserleven Beleggingsfondsen

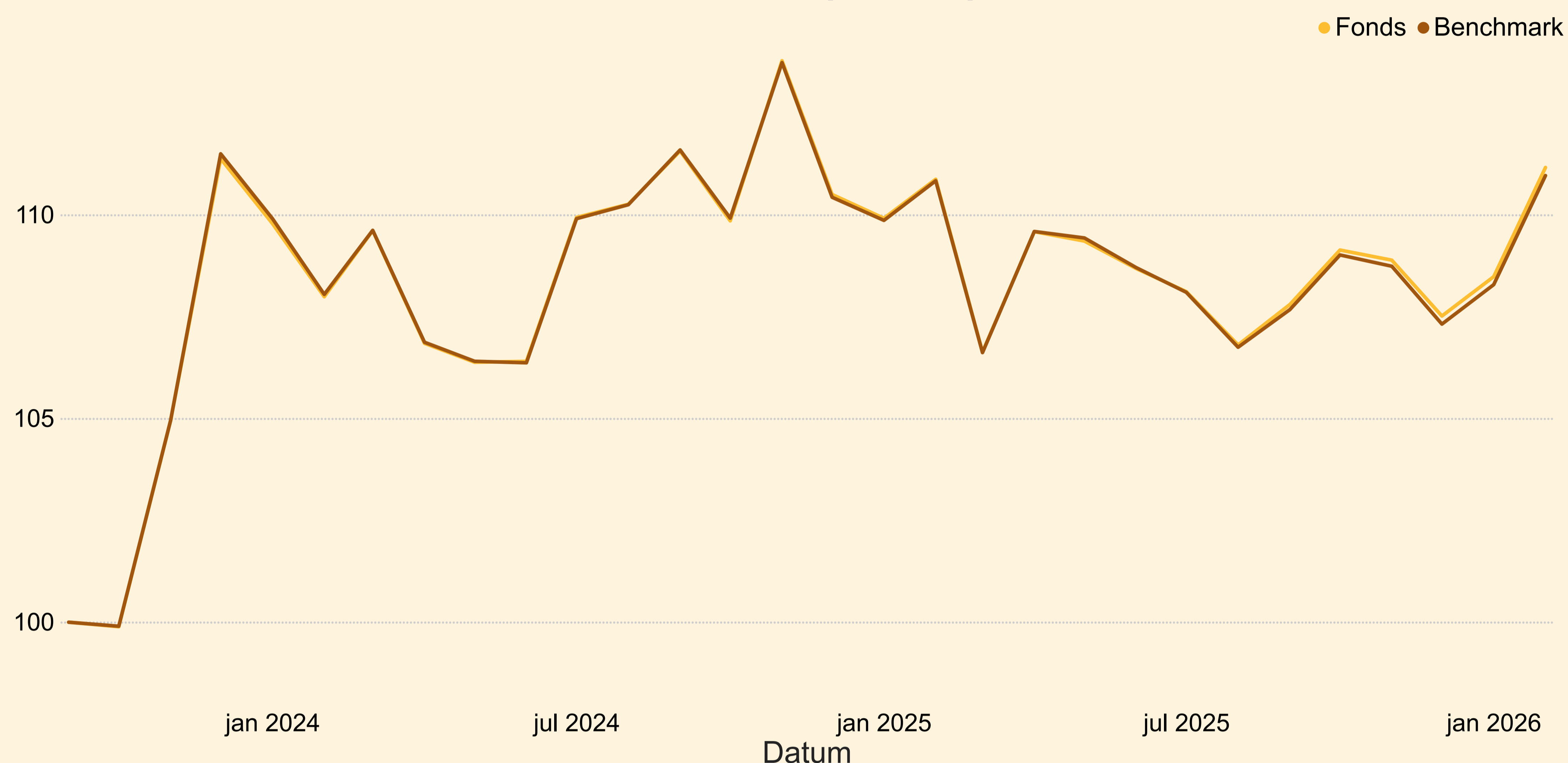
**Land van vestiging:** Nederland

**Oprichtingsdatum:** 01-05-2005

**Oprichtingsdatum participatieklasse:** 01-05-2005

**Benchmark:** iBoxx€ Sovereign 7+ AAA/ AA/A Index (TR)

### Geïndexeerd rendementsverloop (Netto)



### Fondsfeiten

**Intrinsieke waarde ultimo maand:** €8,37

**Totale fondsomvang:** €165.941.720

**Uitstaande participaties:** 19.821.201

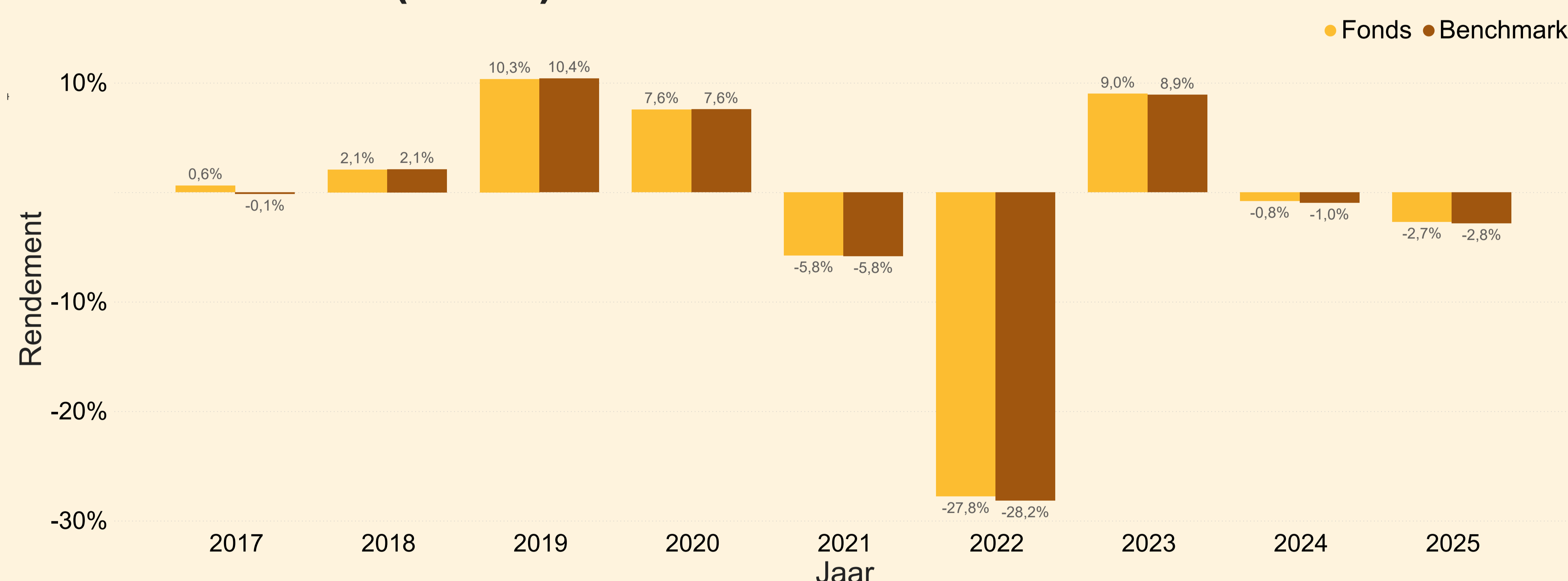
**Dividenduitkerend:** Nee

**Koers ultimo maand:** €8,35

**Laagste koers 12 maanden:** €7,92

**Hoogste koers 12 maanden:** €8,35

### Jaarrendement (Netto)



### Vergoedingen & kosten

**Beheervergoeding:** 0,040%

**Opslag:** 0,030%

**Afslag:** 0,020%

**Lopende kosten:** 0,040%

### Rendement (Netto)

	Portefeuille	Benchmark	Relatief
1 maand	2,47%	2,47%	-0,00%
2026	3,39%	3,40%	-0,01%
3 maanden	2,09%	2,05%	0,04%
12 maanden	0,26%	0,12%	0,15%
Gemiddelde 3 jaar	2,96%	2,85%	0,11%
Gemiddelde 5 jaar	-4,94%	-5,12%	0,18%

### Duurzaamheid

**SFDR classificatie:** Artikel 8

### Morningstar

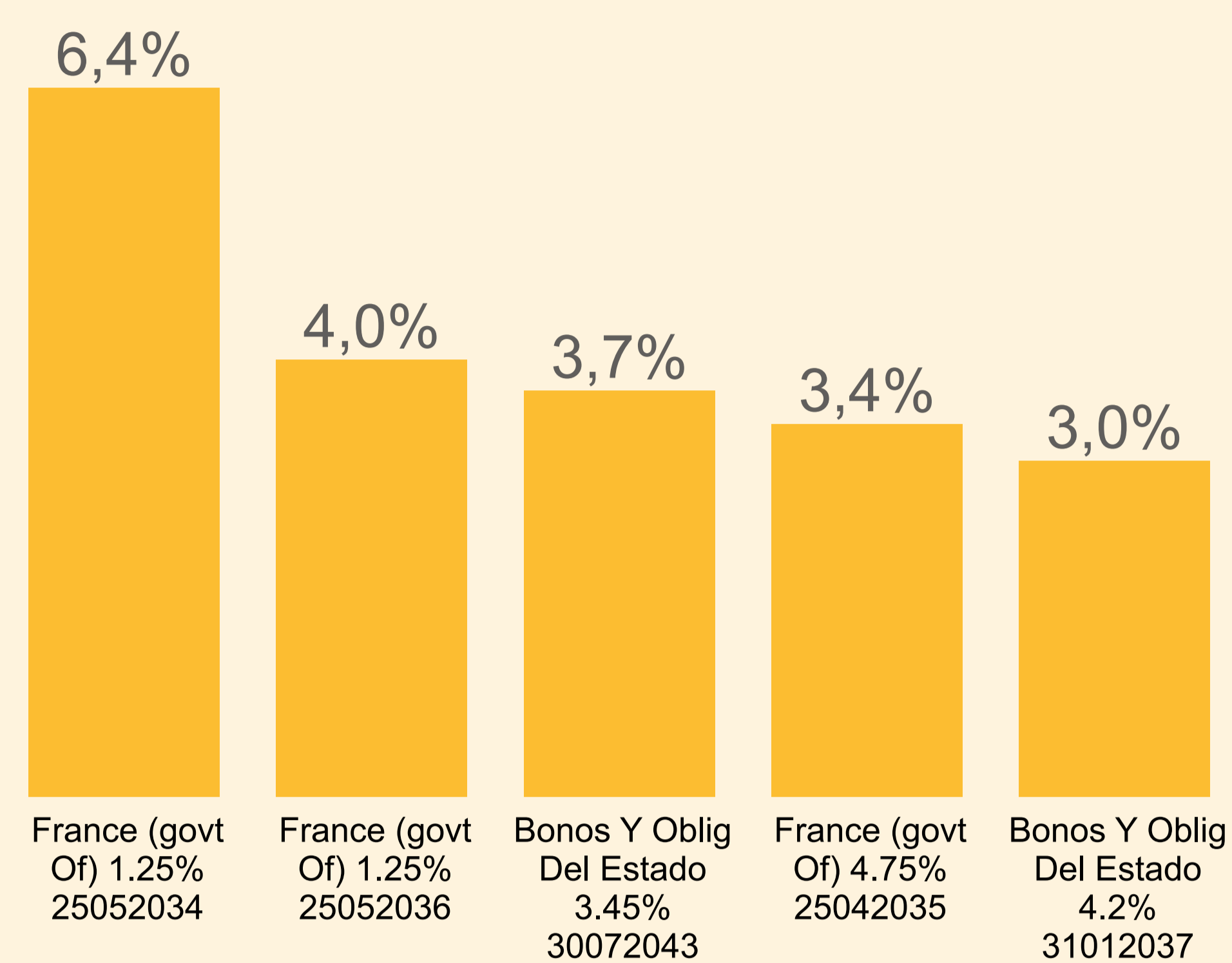
**Morningstar categorie:** EAA Insurance EUR Government Bond

### Risico karakteristieken

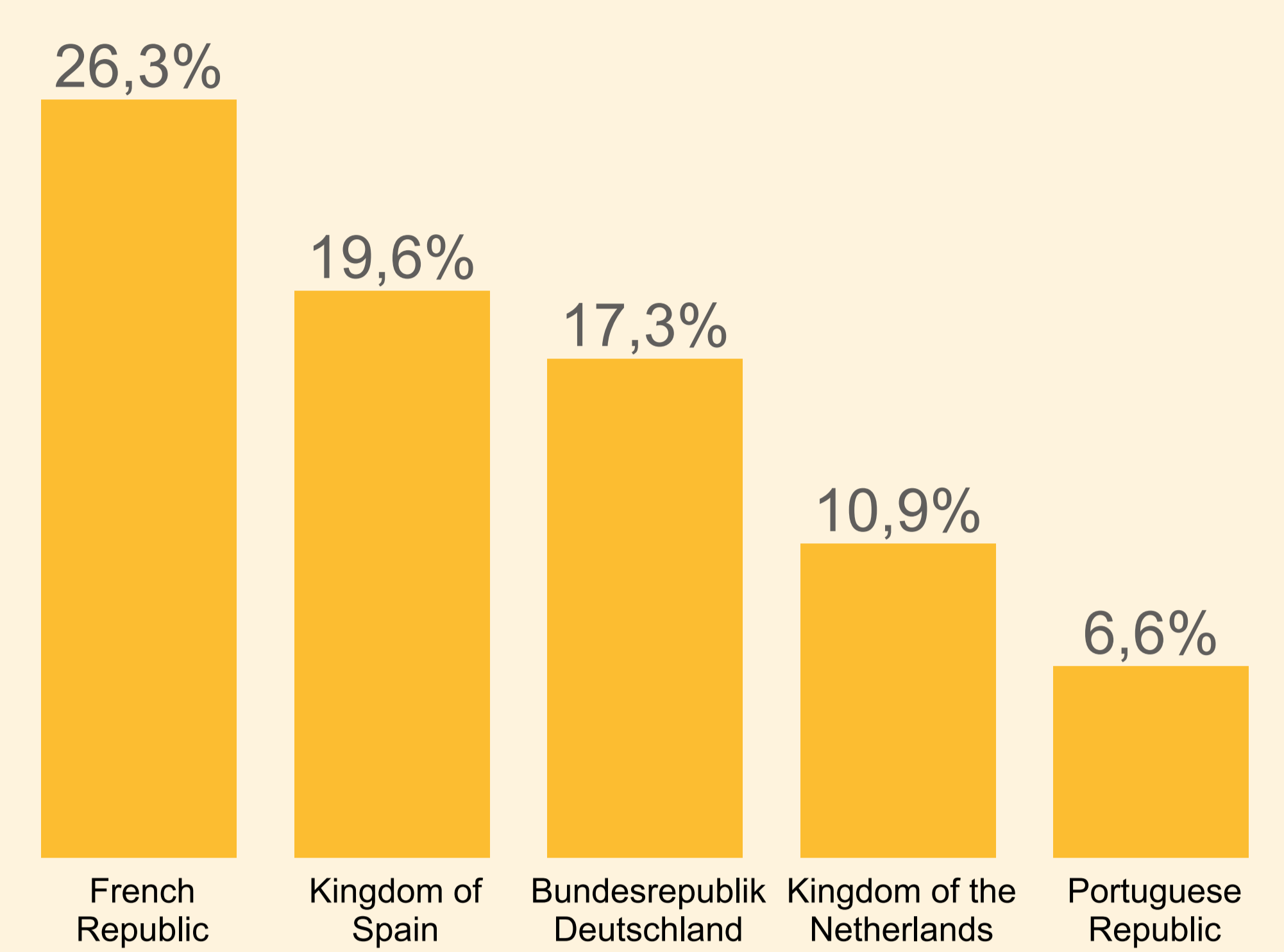
	Portefeuille	Benchmark
Standaard deviatie	7,83%	7,85%
Sharpe ratio	-0,00	-0,02
Gemiddelde rating	A+	AA-
Yield to maturity	3,36	3,36
Modified duration	11,39	11,41

Standaard deviatie en sharpe ratio zijn berekend over 36 maanden.

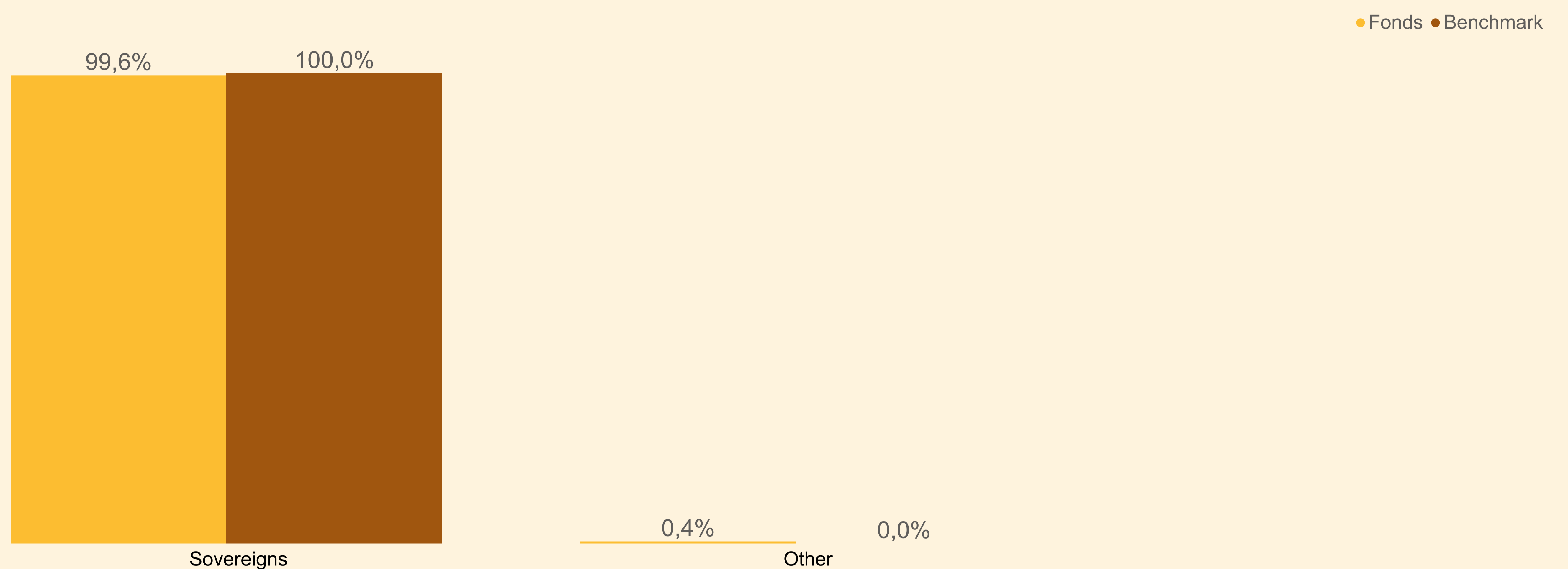
### Top grootste belangen



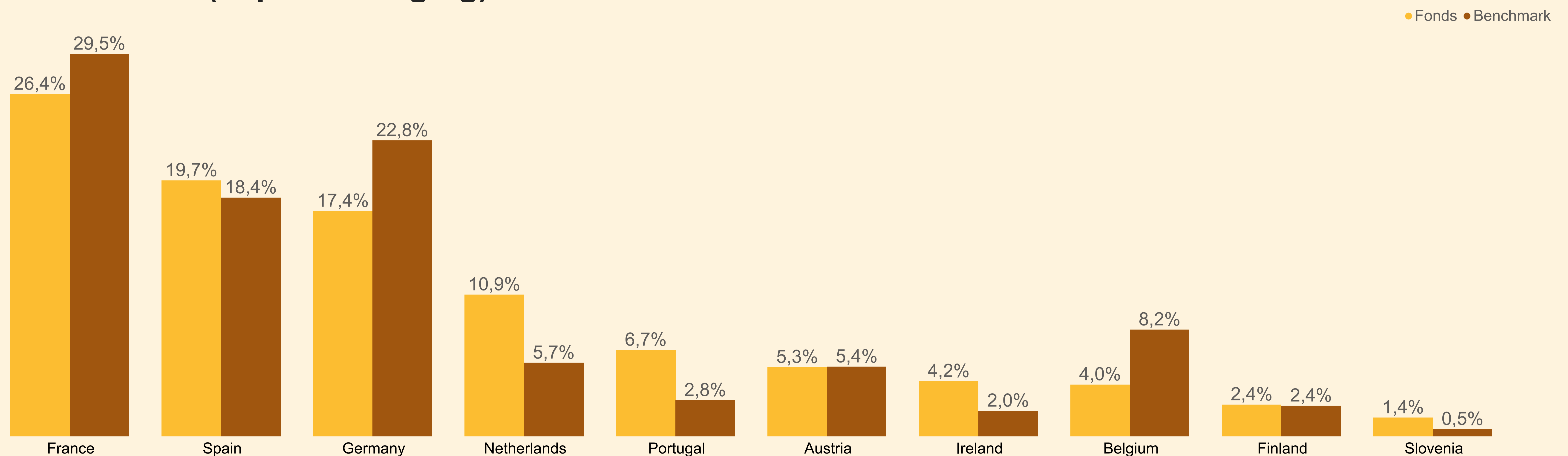
### Top grootste emittenten



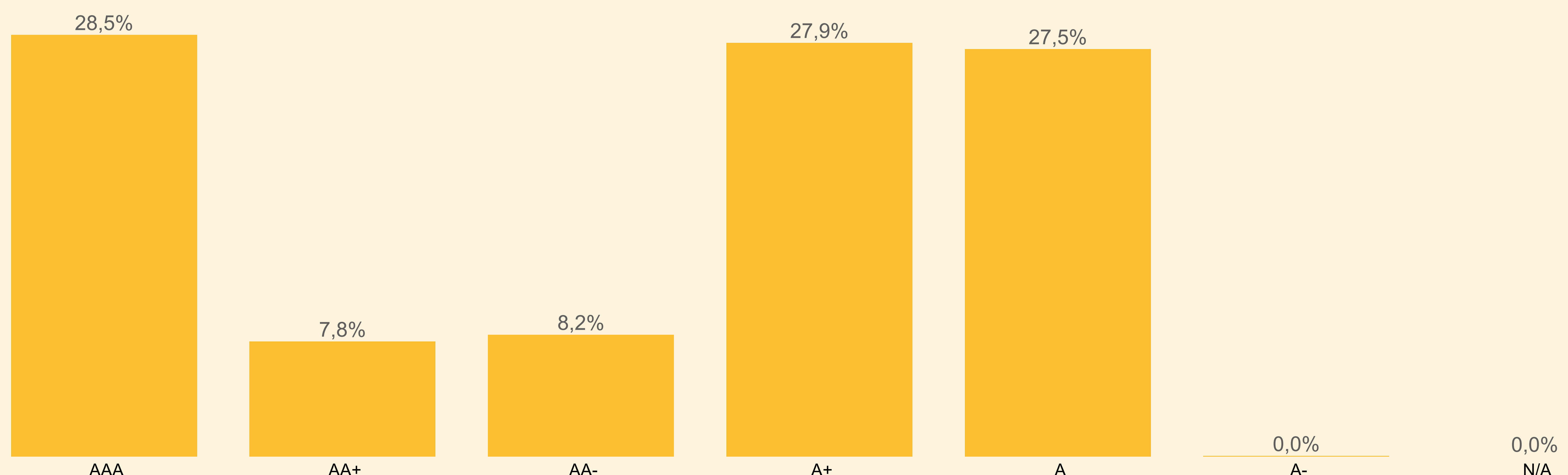
### Sectorallocatie (Top naar weging)



### Landenallocatie (Top naar weging)



### Uitsplitsing van ratings - Vastrentende posities



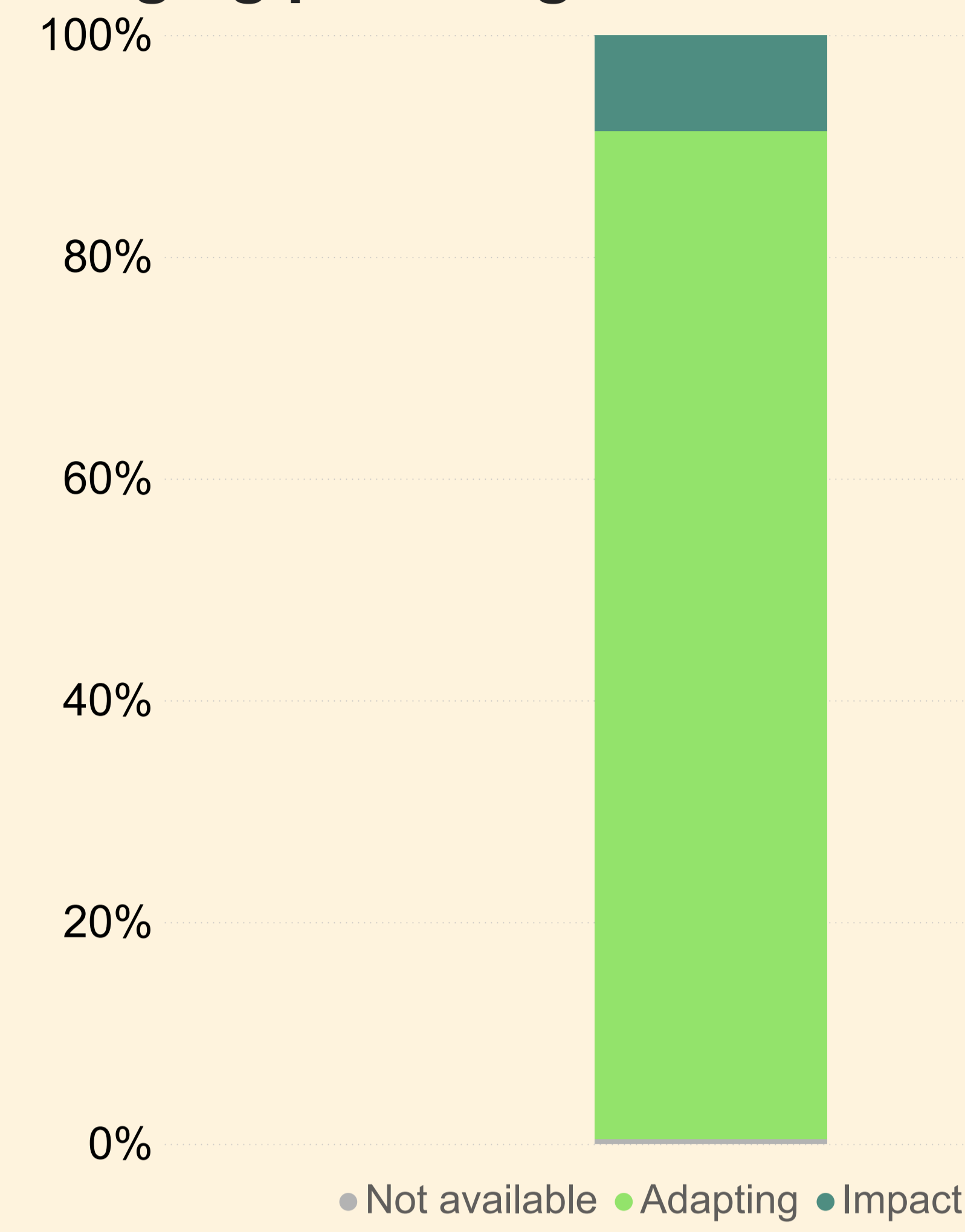
### ESG Score: 70 op een schaal tot 100

Verdeling binnen de portefeuille



### Duurzaamheidsraamwerk

Weging per categorie



CARDANO DUURZAAMHEIDSRAMWERK	
POSITIEVE IMPACT	
DUURZAAM	
ADAPTIEF	
RISICOVOL	
NIET-ADAPTIEF	
SCHADELIJK	
INTERNATIONALE STANDAARDEN	

### Koolstofdioxide-voetafdruk (Scope 1 en 2)

