



### Fondsprofiel

Zwitserleven Index Aandelenfonds Opkomende Landen belegt via Cardano ESG Transition Enhanced Index Equity Emerging Markets, op een duurzame wijze in aandelen van beursgenoteerde ondernemingen uit opkomende landen. Het fonds wordt beheerd op basis van een systematisch beleggingsbeleid. Het doel is, om rekening houdend met de van toepassing zijnde uitsluitingscriteria het rendement van de index, de MSCI Emerging Markets Index Net EUR, zo veel als mogelijk te benaderen. Er wordt uitsluitend belegt in aandelen die niet zijn uitgesloten op basis van de Algemene Uitsluitingscriteria zoals die door Cardano zijn geformuleerd. Dit geeft een afwijking (tracking error) ten opzichte van de index. De vrijkomende middelen vanuit de uitgesloten ondernemingen worden op een zodanige wijze belegd dat de tracking error geminimaliseerd wordt. Securities lending is niet toegestaan en het valutarisico wordt niet afgedekt.

### Kerngegevens

**Soort fonds:** Aandelen

**Valuta:** Euro

**Handelsfrequentie:** Dagelijks

**Fondsbeheerder:** Cardano Asset Management N.V.

**Beleggingsinstelling:** Zwitserleven Beleggingsfondsen

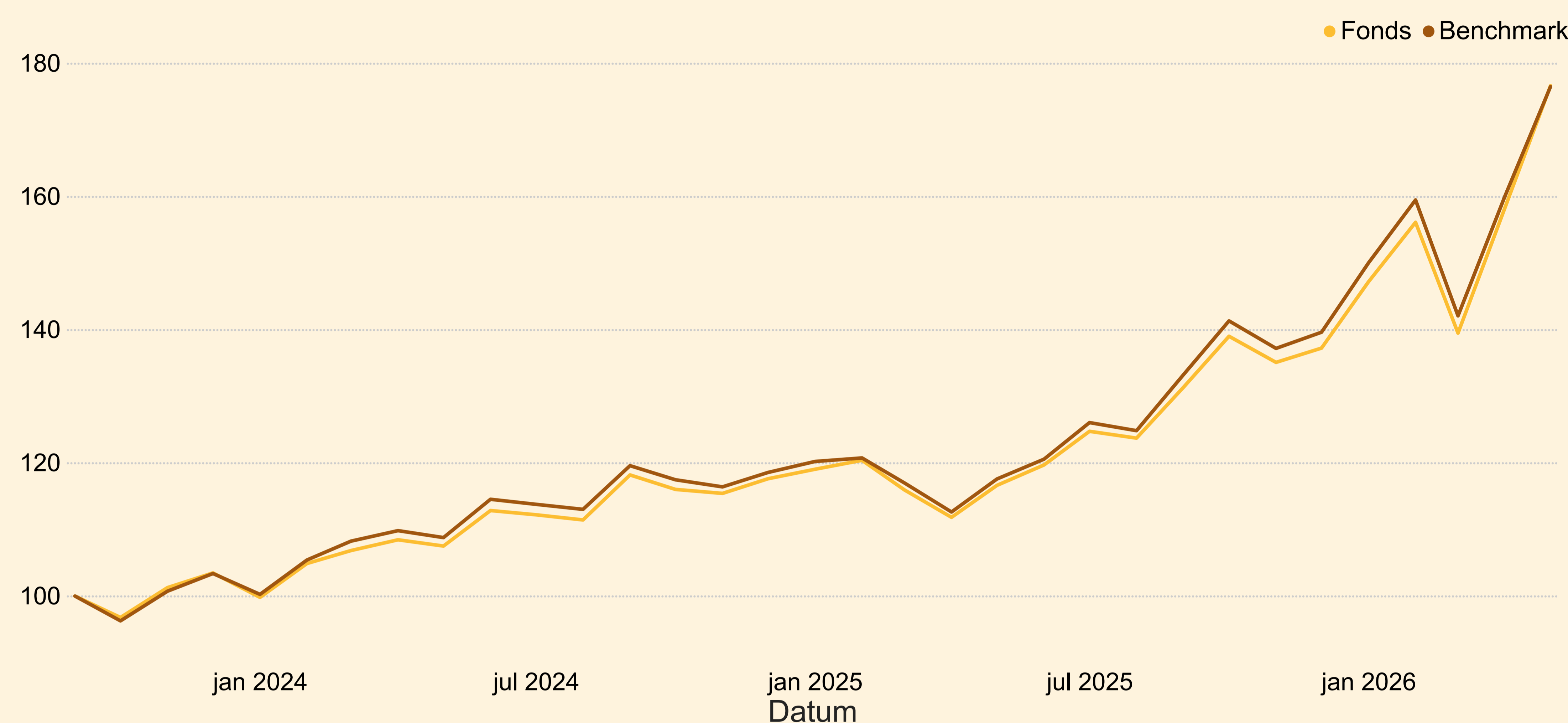
**Land van vestiging:** Nederland

**Oprichtingsdatum:** 25-11-2020

**Intrinsieke waarde ultimo maand:** €40,36

**Benchmark:** MSCI Emerging Markets Index Net EUR

### Geïndexeerd rendementsverloop (Netto)



### Fondsfeiten

**Totale fondsomvang:** €1.138.237.586

**Uitstaande participaties:** 28.203.299

**Dividenduitkerend:** Nee

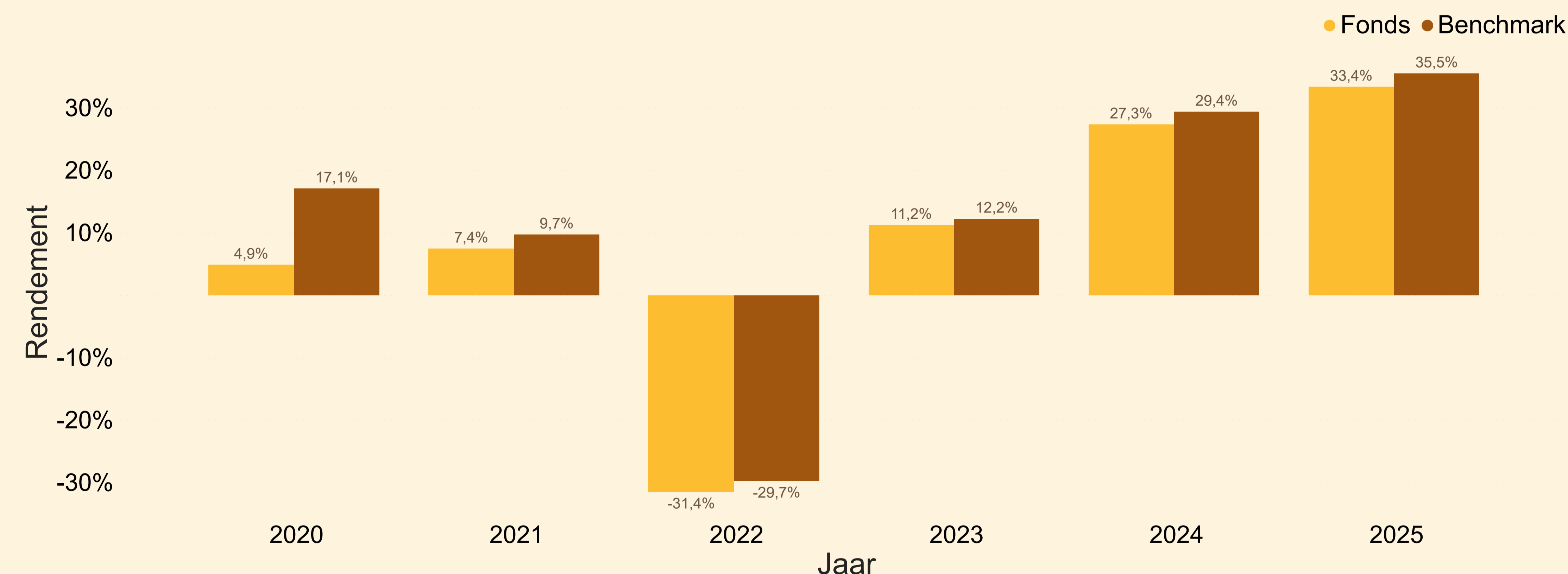
**Aantal holdings:** 1

**Koers ultimo maand:** €39,91

**Laagste koers 12 maanden:** €26,40

**Hoogste koers 12 maanden:** €40,33

### Jaarrendement (Netto)



### Vergoedingen & kosten

**Beheervergoeding:** 0,020%

**Opslag:** 0,150%

**Afslag:** 0,220%

**Lopende kosten:** 0,020%

### Rendement (Netto)

	Portefeuille	Benchmark	Relatief
1 maand	11,55%	10,26%	1,29%
2026	28,71%	26,42%	2,28%
3 maanden	13,13%	10,68%	2,46%
12 maanden	51,45%	50,12%	1,34%
Gemiddelde 3 jaar	20,98%	21,43%	-0,45%
Gemiddelde 5 jaar	7,99%	8,55%	-0,56%

### Duurzaamheid

**SFDR classificatie:** Artikel 8

**Aantal uitsluitingen:** 488

### Morningstar

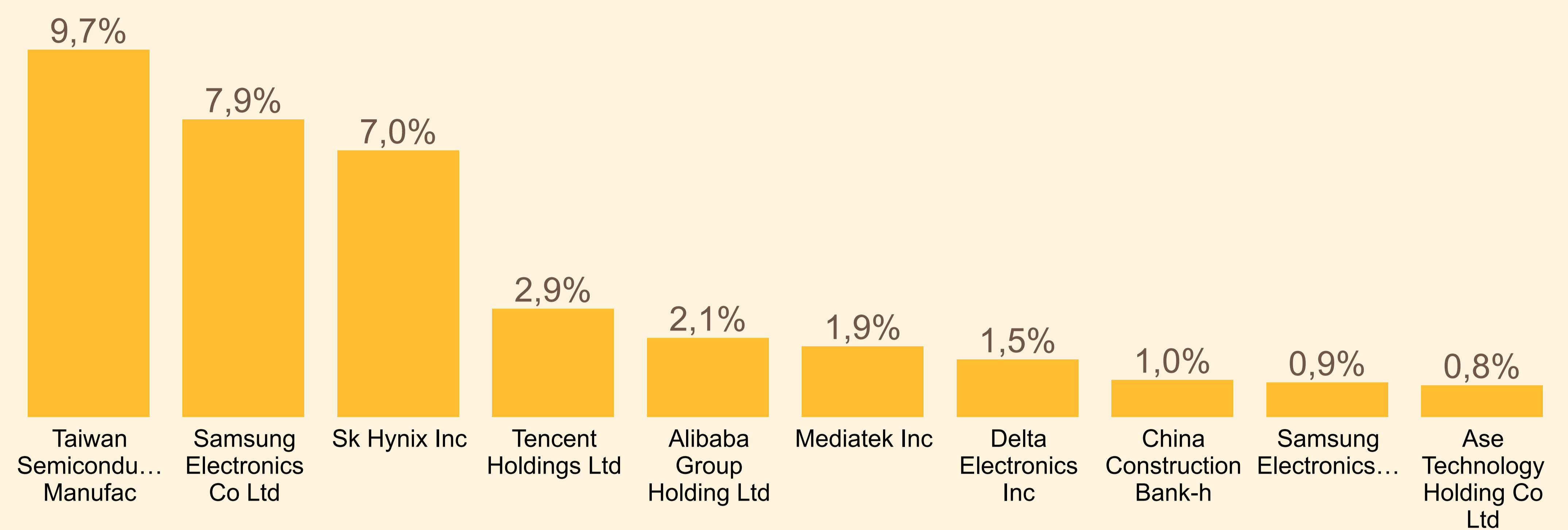
**Morningstar categorie:** EAA Insurance Global Emerging Markets Equity

### Risico karakteristieken

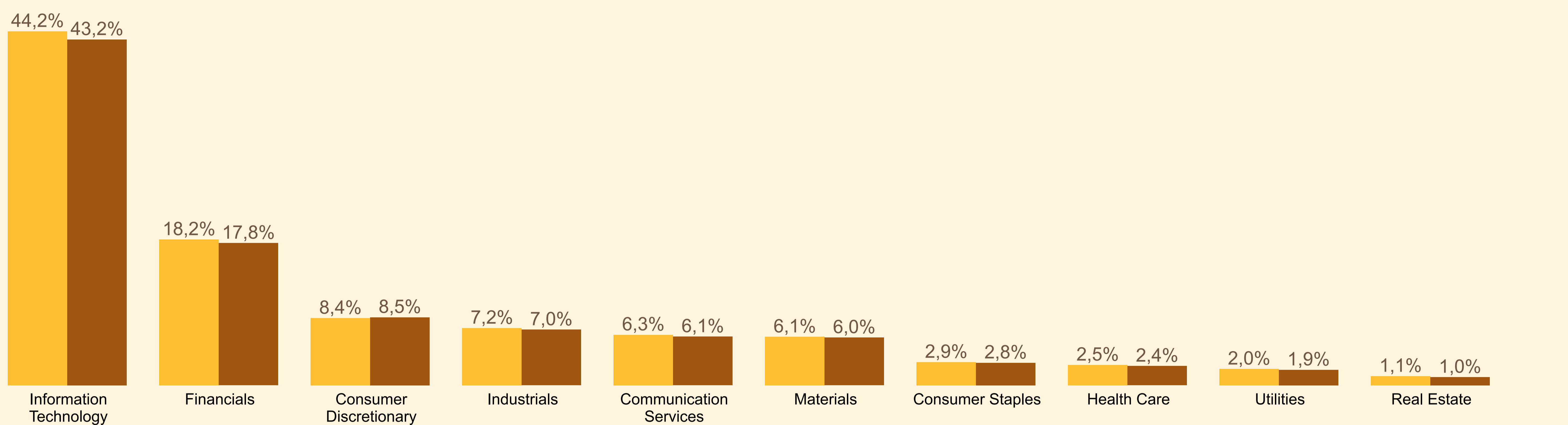
	Portefeuille	Benchmark
Standaard deviatie	15,95%	15,82%
Sharpe ratio	1,01	1,04
Tracking error ex ante	1,42%	

Standaard deviatie en sharpe ratio zijn berekend over 36 maanden.

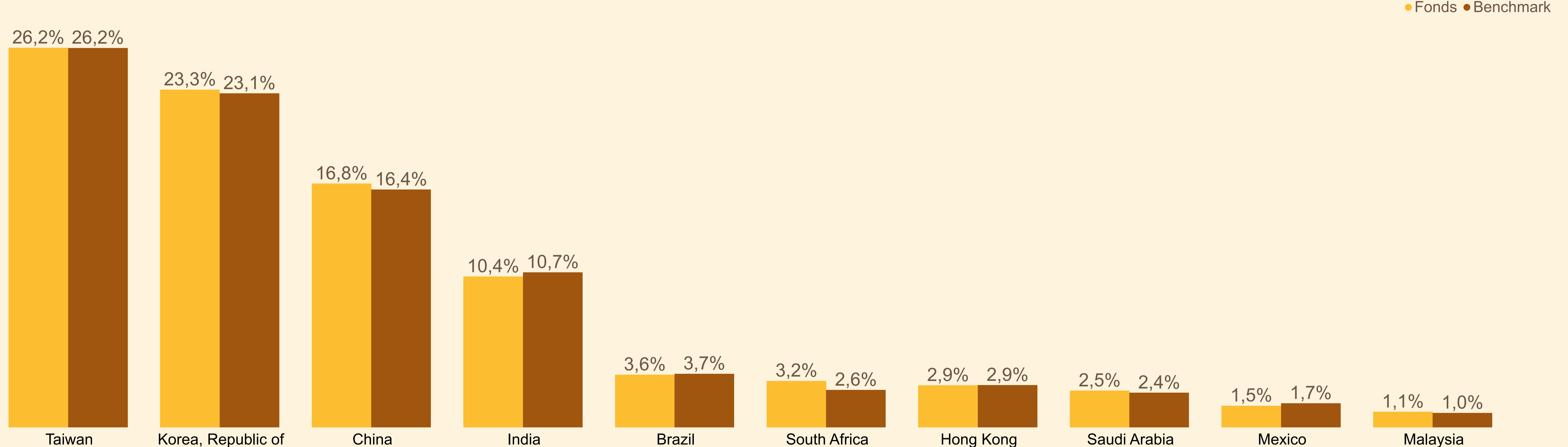
### Top grootste belangen



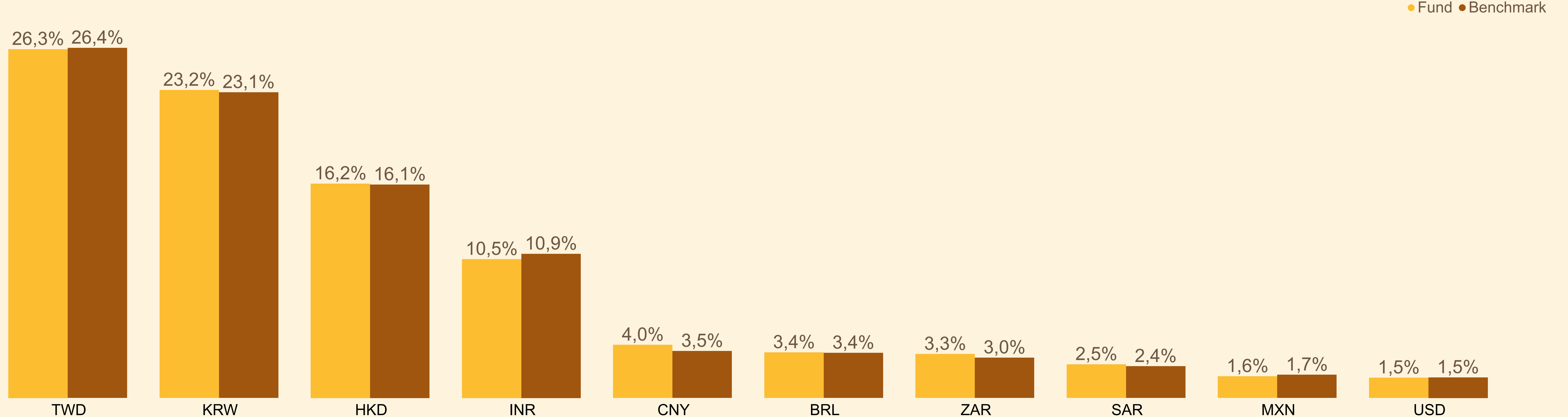
### Sectorallocatie (Top naar weging)



### Landenallocatie (Top naar weging)

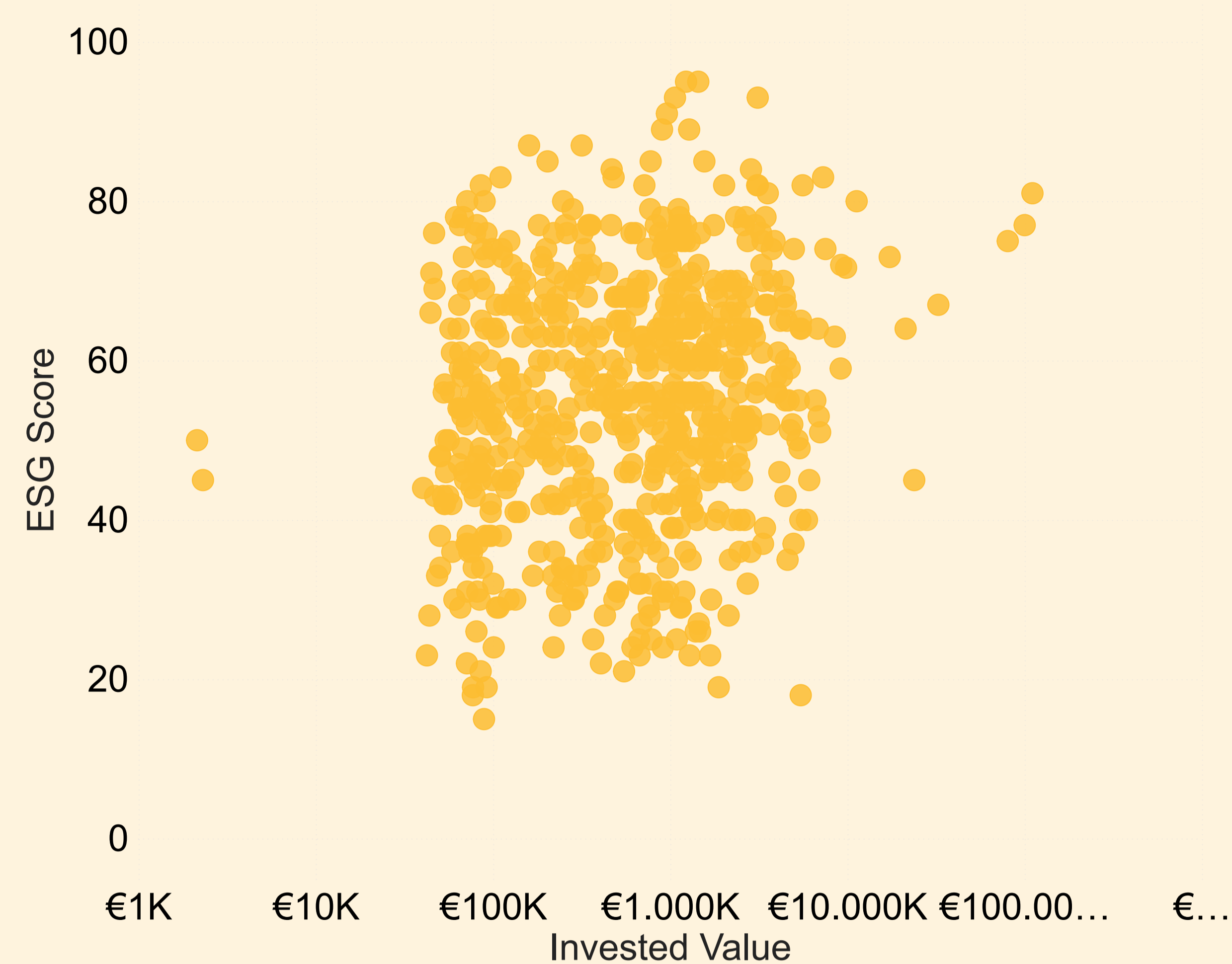


### Valuta-allocatie (Top naar weging)



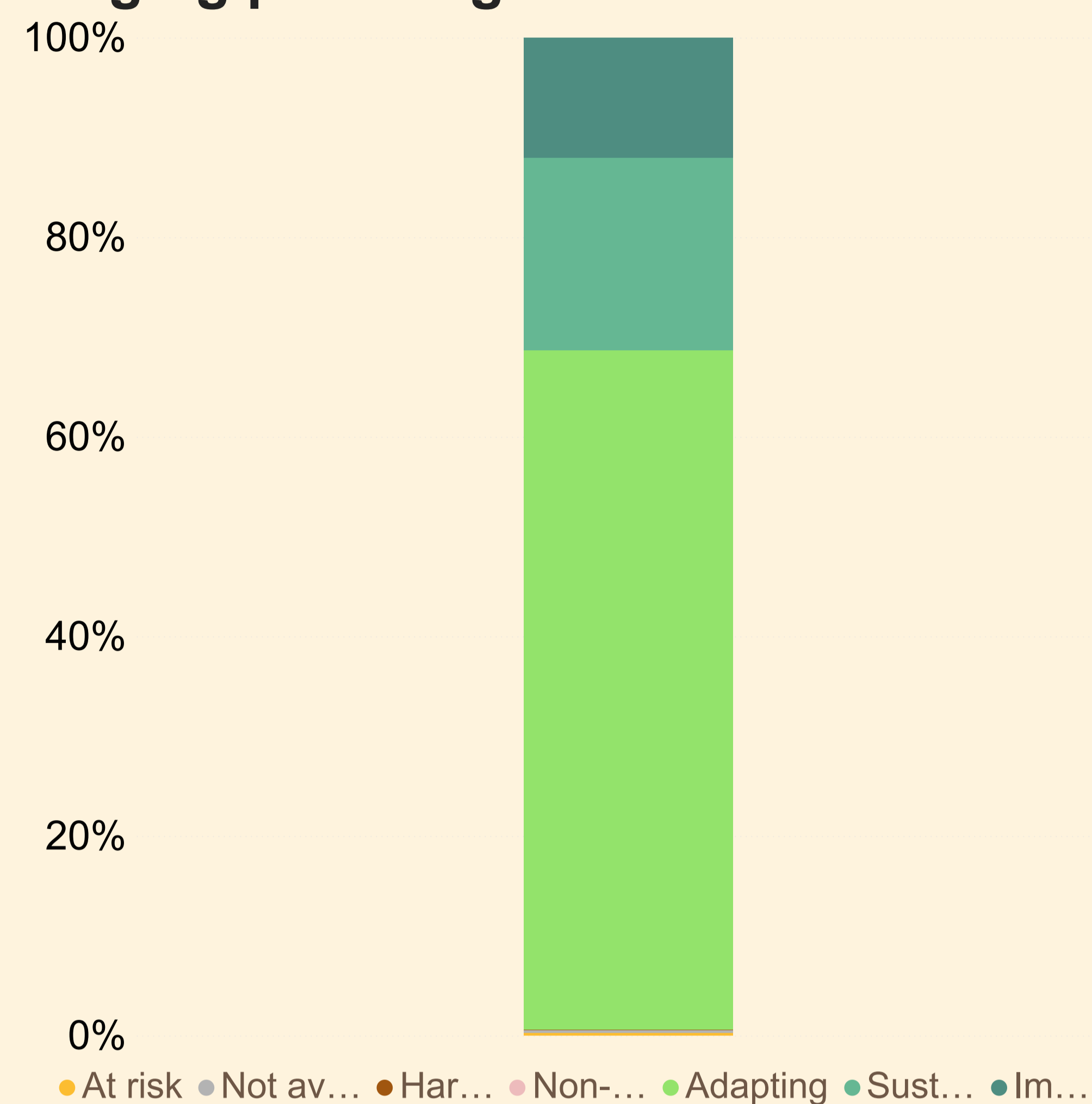
### ESG Score: 64 op een schaal tot 100

#### Verdeling binnen de portefeuille



### Duurzaamheidsraamwerk

#### Weging per categorie



CARDANO DUURZAAMHEIDSRAMWERK	
POSITIEVE IMPACT	
DUURZAAM	
ADAPTIEF	
RISICOVOL	
NIET-ADAPTIEF	
SCHADELIJK	
INTERNATIONALE STANDAARDEN	

### Koolstofdioxide-voetafdruk (Scope 1 en 2)

