

# IC Europe Equity ESG Index Fund

Factsheet per eind maart 2026



## Fondsprofiel

Het doel van IC Europe Equity ESG Index Fund is om, rekening houdend met het voor het Fonds van toepassing zijnde duurzaam beleggingsbeleid, ten behoeve van Participanten een rendement te realiseren dat het rendement van de Solactive GBS Developed Markets Europe Large & Mid Cap EUR Index NTR (Index) zoveel als mogelijk benadert. Het Fonds belegt hiertoe in beursgenoteerde aandelen van ondernemingen en instellingen in een lidstaat van de Europese Unie, Noorwegen, het Verenigd Koninkrijk en Zwitserland. De waarde van de activa kan als gevolg van het beleggingsbeleid sterk fluctueren, zowel in absolute zin als ten opzichte van de Index. Het Fonds neemt de ICBE-beleggingsrestricties in acht en belegt niet voor meer dan 10% in instellingen voor collectieve belegging in effecten.

## Kerngegevens

ISIN Code: NL0015002QC7

Soort fonds: Aandelen

Valuta: Euro

Beursnotering: Euronext Amsterdam

Handelsfrequentie: Dagelijks

Fondsbeheerder: Cardano Asset Management N.V.

Beleggingsinstelling: Cardano Investment Funds I

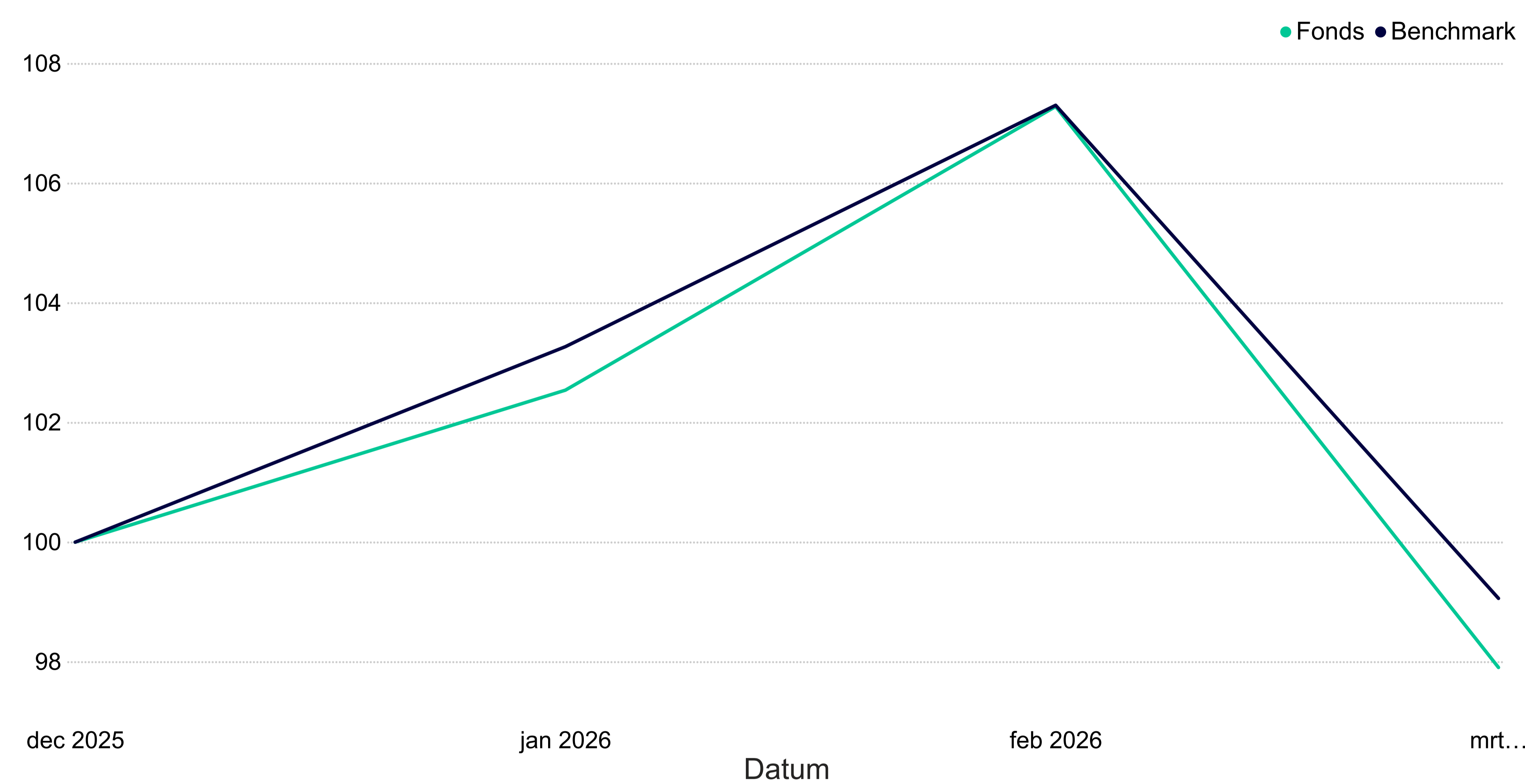
Land van vestiging: Nederland

Oprichtingsdatum Fonds: 16-12-2025

Oprichtingsdatum Participatieklasse:

Benchmark: Solactive GBS Developed Markets Europe Large & Mid Cap EUR Index NTR

## Geïndexeerd rendementsverloop (Netto)



## Fondsfeiten

Intrinsieke waarde ultimo maand: € 24,95

Totale fondsomvang: €44.659.001

Totale waarde participatieklasse: €44.659.001

Uitstaande participaties: 1.789.973

Dividenduitkerend: Ja

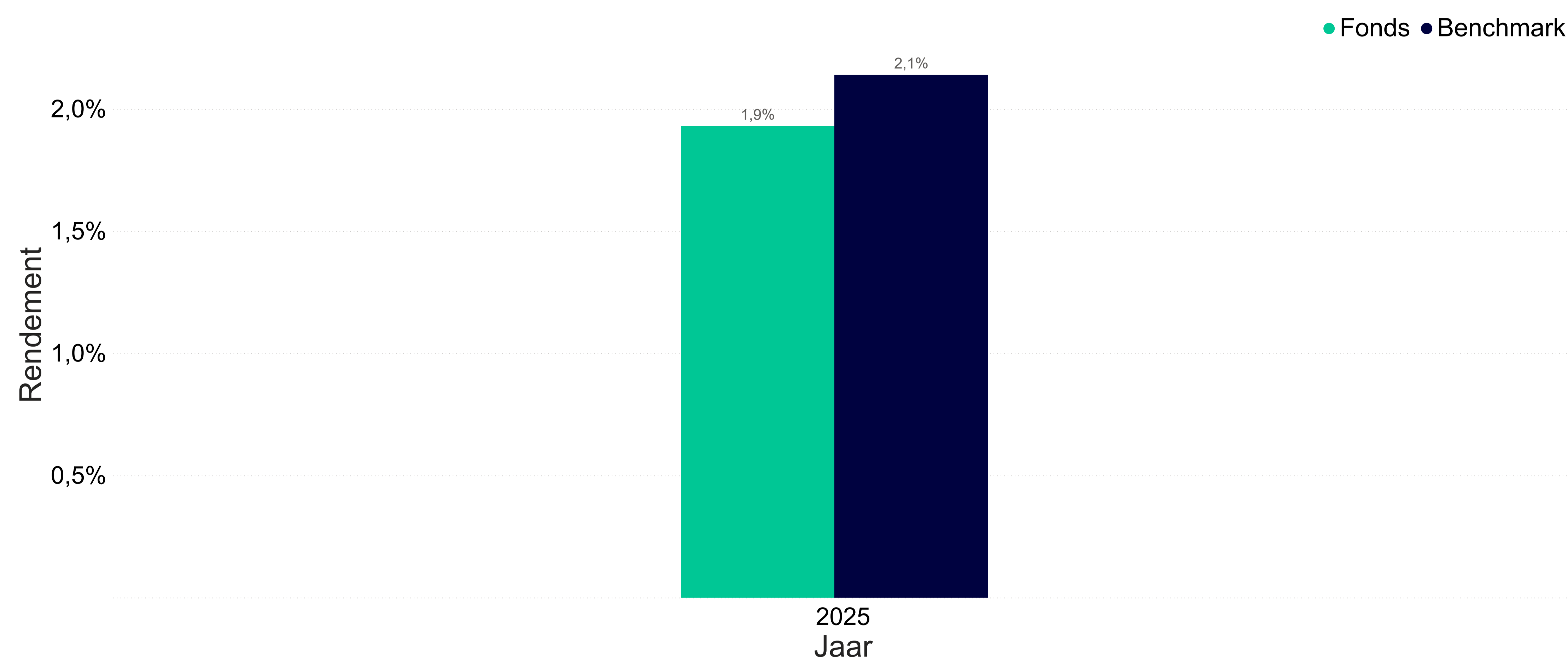
Aantal holdings: 228

Koers ultimo maand: €24,90

Laagste koers 12 maanden: €24,50

Hoogste koers 12 maanden: €27,35

## Jaarrendement (Netto)



## Vergoedingen & kosten

Lopende kosten: 0,200%

Beheervergoeding: 0,180%

Servicevergoeding: 0,020%

Opslag: 0,220%

Afslag: 0,020%

## Rendement (Netto)

	Portfolio	Benchmark	Relatief
1 maand	-8,74%	-7,68%	-1,06%
2026	-2,09%	-0,94%	-1,16%
3 maanden	-2,09%	-0,94%	-1,16%
12 maanden			
Gem 3 jaar			
Gem 5 jaar			
Sinds start	-0,20%	1,18%	-1,38%

## Duurzaamheid

SFDR classificatie: Art. 8

Aantal uitsluitingen: 0

## Morningstar

Morningstar rating: -

Morningstar categorie: EAA Fund Europe Large-Cap Blend Equity

Morningstar peer group ranking: -

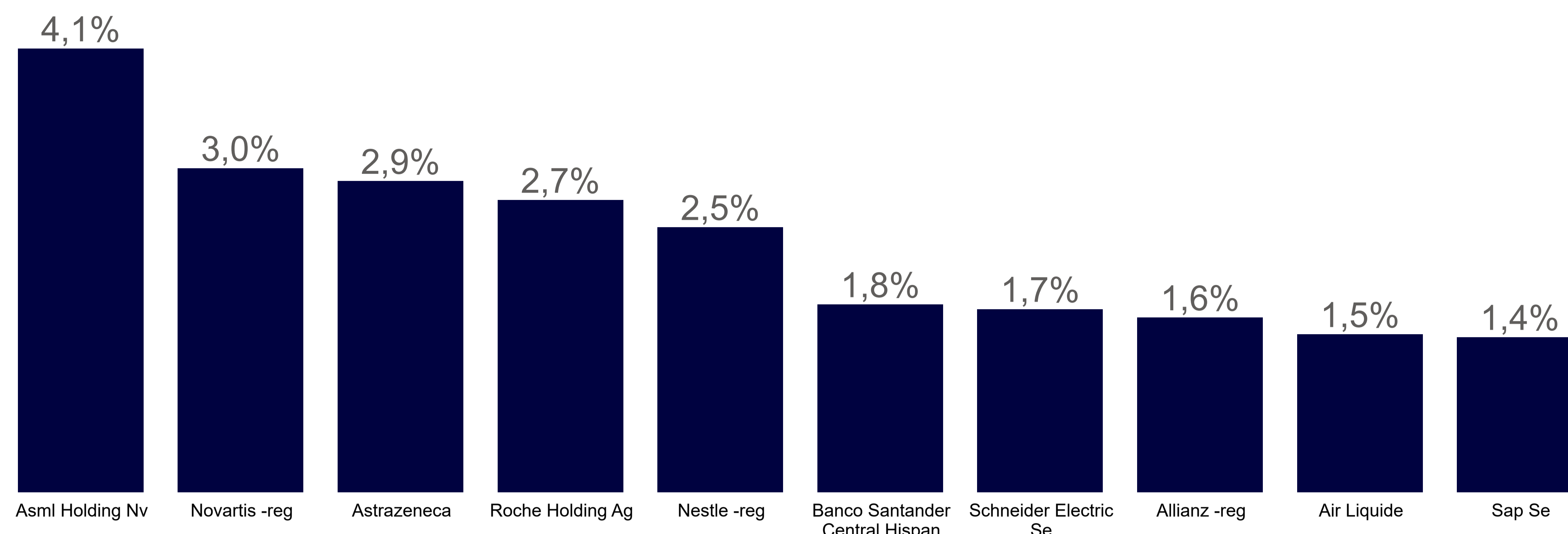
# IC Europe Equity ESG Index Fund

Factsheet per eind maart 2026

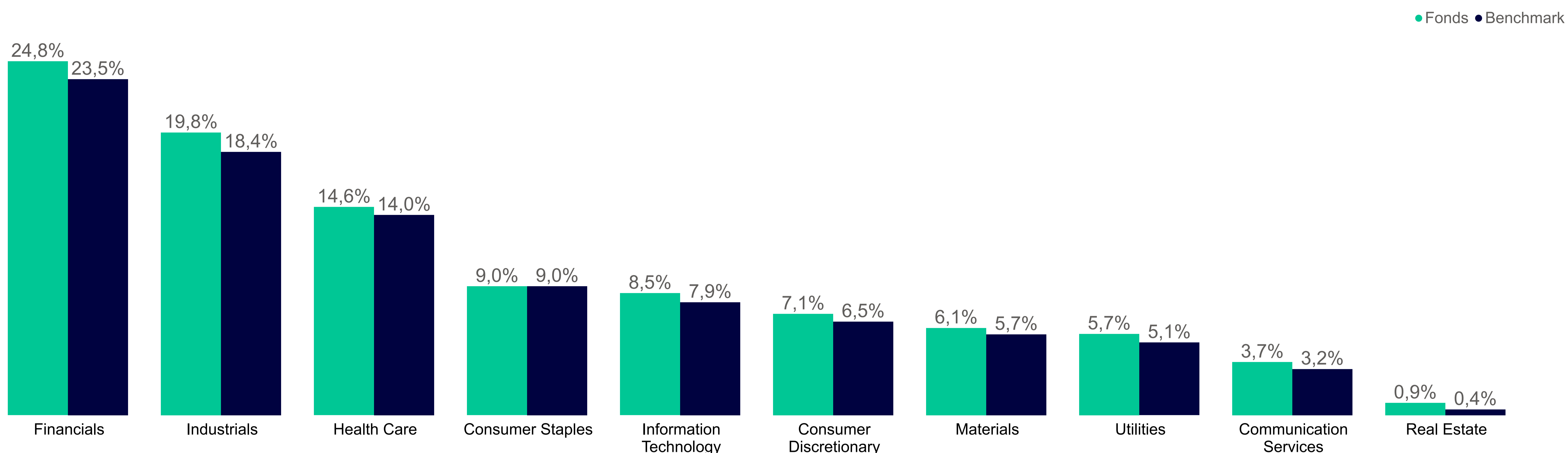
## Risico karakteristieken

	Portfolio	Benchmark
Standaard deviatie 36M	-	-
Sharpe ratio 36M	-	-
Tracking error ex ante	1,77%	

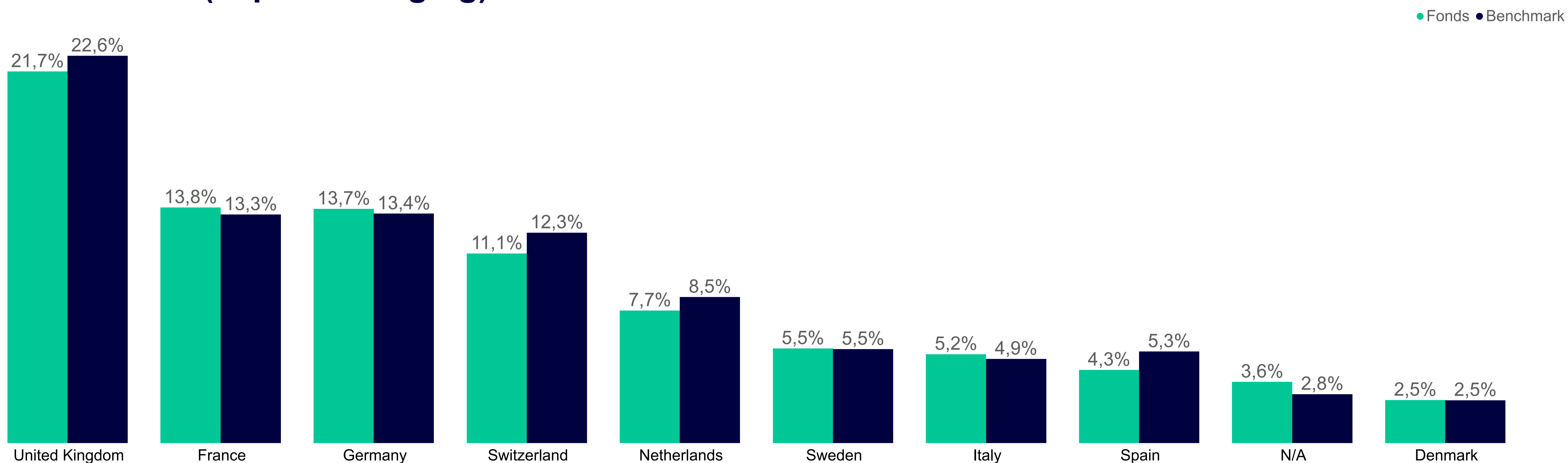
## Top grootste belangen



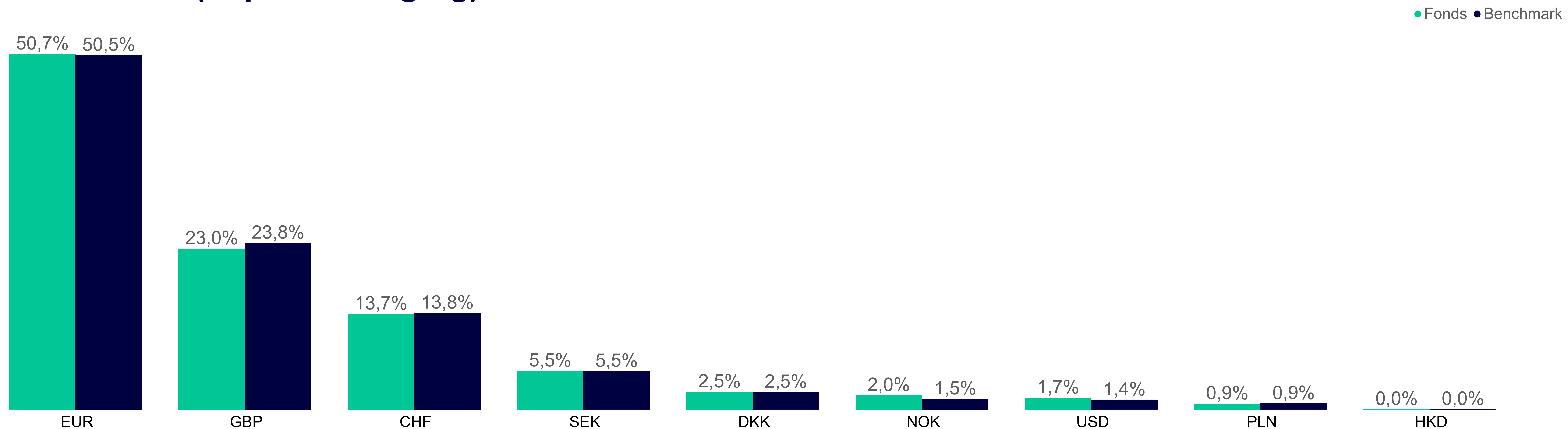
## Sectorallocatie (Top naar weging)



## Landenallocatie (Top naar weging)



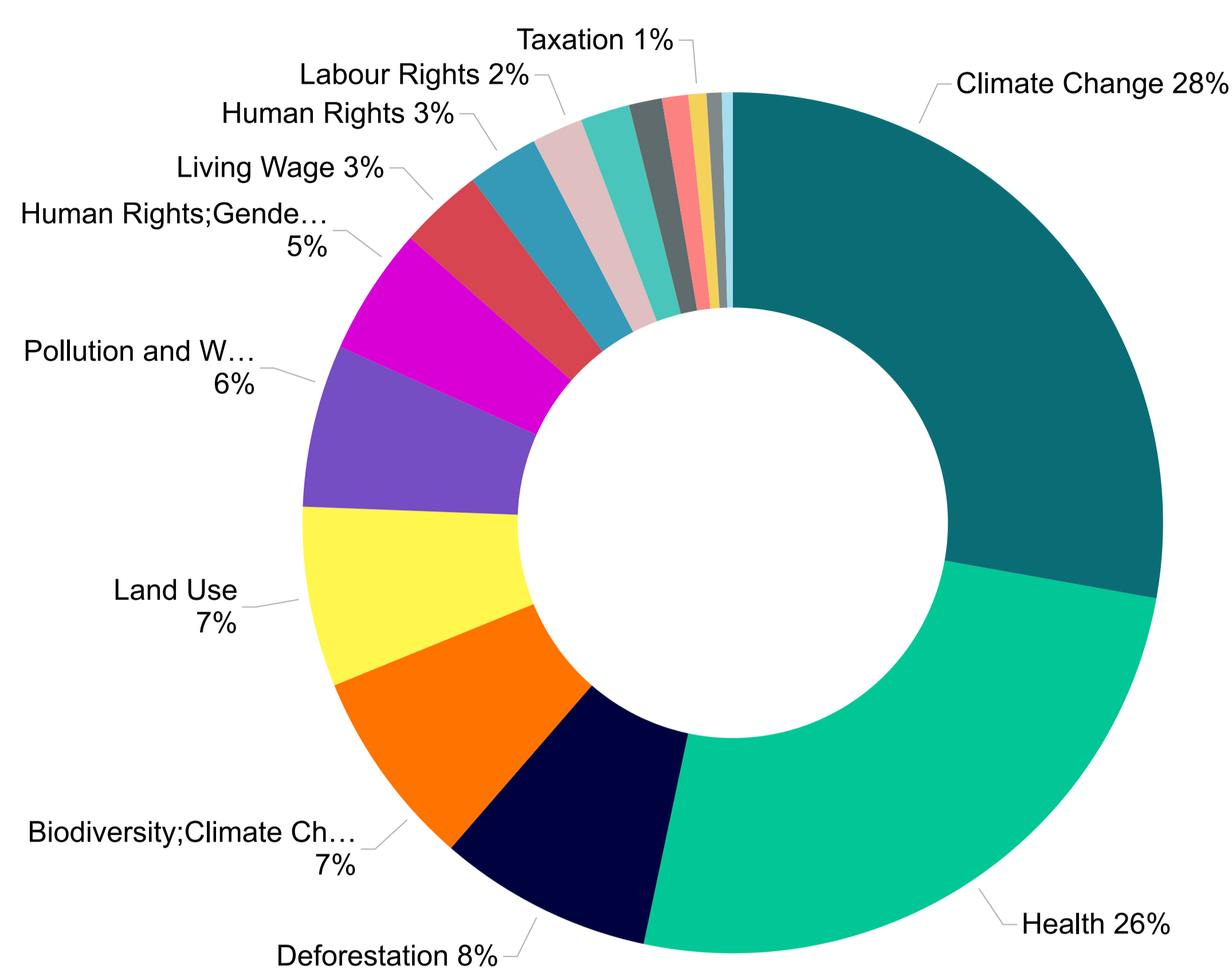
## Valuta-allocatie (Top naar weging)



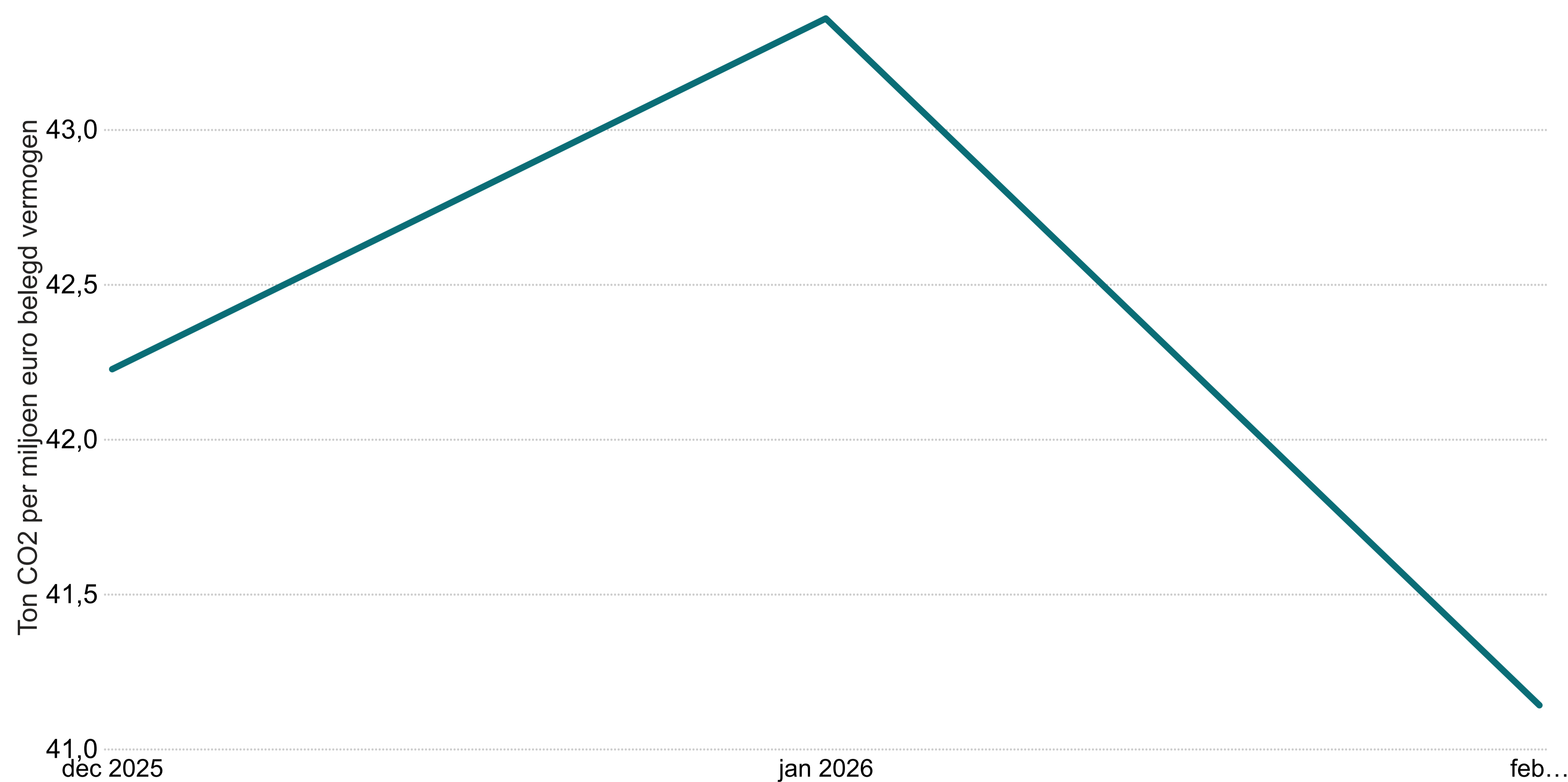
# IC Europe Equity ESG Index Fund

Factsheet per eind maart 2026

## Engagement onderwerpen



## CO2-voetafdruk (Scope 1 en 2)



## Engagements

Nieuwe Engagements (afgelopen 6 maanden): 0

Open engagements: 85

Gesloten engagements (succesvol): 3

Gesloten engagements (niet succesvol): 15