



### Fondsprofiel

Cardano SDG Aligned Equity Global belegt in aandelen van wereldwijd beursgenoteerde ondernemingen. Het doel is, rekening houdend met het Cardano Duurzaam Beleggingsbeleid, een rendement te behalen dat ten minste gelijk is aan dat van de benchmark, op basis van actief beheer. Het fonds heeft een duurzame beleggingsdoelstelling als bedoeld in artikel 9 van de SFDR, waarbij zij één of meer langetermijn Cardano Duurzaamheidsdoelen nastreeft. Er wordt voor dit fonds enkel belegd in ondernemingen die op basis van het Cardano Duurzaam Beleggingsbeleid zijn gecategoriseerd als 'positieve impact' of 'duurzaam'. Het doel van het Fonds is bovendien om te beleggen in ondernemingen die een positieve bijdrage leveren aan ten minste één van de door de Verenigde Naties afgesproken duurzame ontwikkelingsdoelen (Sustainable Development Goals (SDG's)), en die geen negatief effect hebben op de overige SDG's. Aan alle ondernemingen in het beleggingsuniversum wordt een ESG-score toegekend, resulterend in een gemiddelde ESG-score voor het fonds. Het valutarisico wordt niet afgedekt.

### Kerngegevens

- ISIN Code: NL0010579124
- Soort fonds: Aandelen
- Valuta: Euro
- Beursnotering: Euronext Amsterdam
- Handelsfrequentie: Dagelijks
- Fondsbeheerder: Cardano Asset Management N.V.
- Beleggingsinstelling: Cardano Investment Funds I
- Land van vestiging: Nederland
- Oprichtingsdatum Fonds: 22-02-2018
- Oprichtingsdatum Participatieklasse: 01-02-2023
- Benchmark: MSCI All Country World Index Net EUR

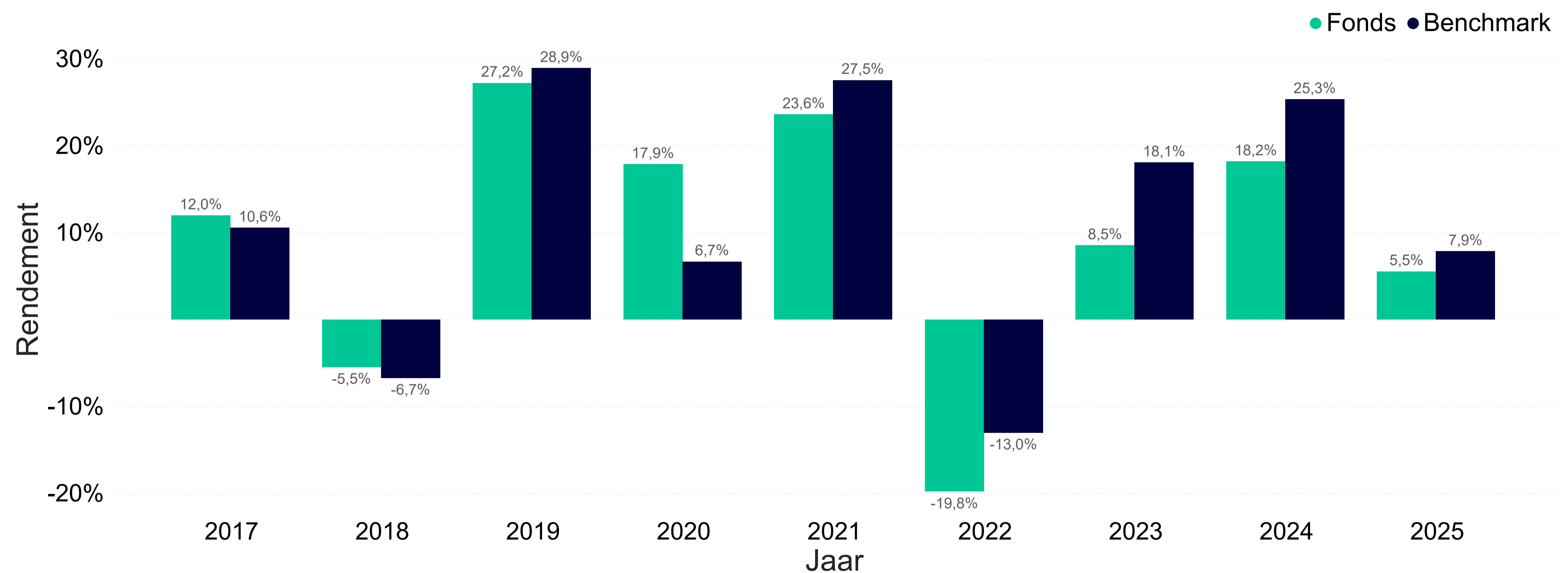
### Geïndexeerd rendementsverloop (Netto)



### Fondsfeiten

- Intrinsieke waarde ultimo maand: €64,64
- Totale fondsomvang: €333.861.048
- Uitstaande participaties: 5.165.214
- Dividenduitkerend: Ja
- Aantal holdings: 112
- Koers ultimo maand: €64,32
- Laagste koers 12 maanden: €50,72
- Hoogste koers 12 maanden: €64,78

### Jaarrendement (Netto)



### Vergoedingen & kosten

- Lopende kosten: 0,720%
- Beheervergoeding: 0,700%
- Servicevergoeding: 0,020%
- Opslag: 0,090%
- Afslag: 0,030%

### Rendement (Netto)

	Portfolio	Benchmark	Relatief
1 maand	5,68%	5,71%	-0,03%
2026	16,21%	12,87%	3,34%
3 maanden	9,10%	8,80%	0,30%
12 maanden	26,95%	26,73%	0,22%
Gem 3 jaar	14,48%	18,67%	-4,18%
Gem 5 jaar	8,48%	12,50%	-4,01%
Sinds start	10,48%	11,60%	-1,11%

### Duurzaamheid

SFDR classificatie: Art. 9

### Morningstar

Morningstar rating: ★★

Morningstar categorie: EAA Fund Global Large-Cap Blend Equity

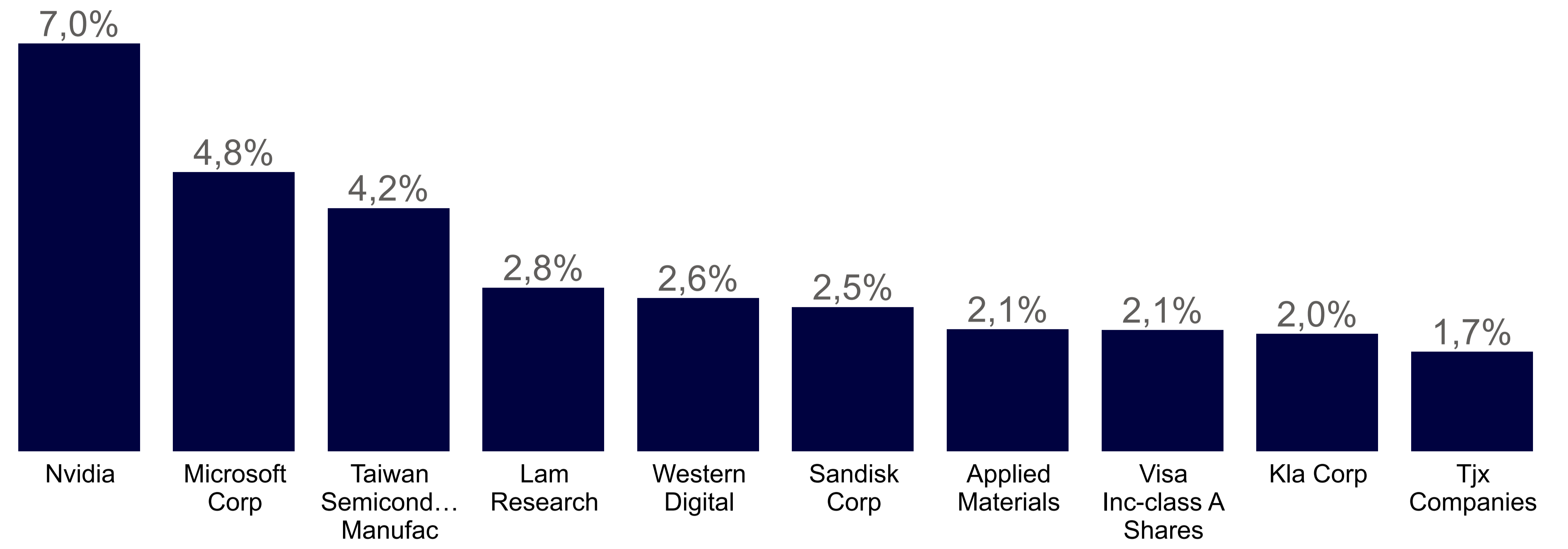
Morningstar peer group ranking: 94

Factsheet per eind mei 2026

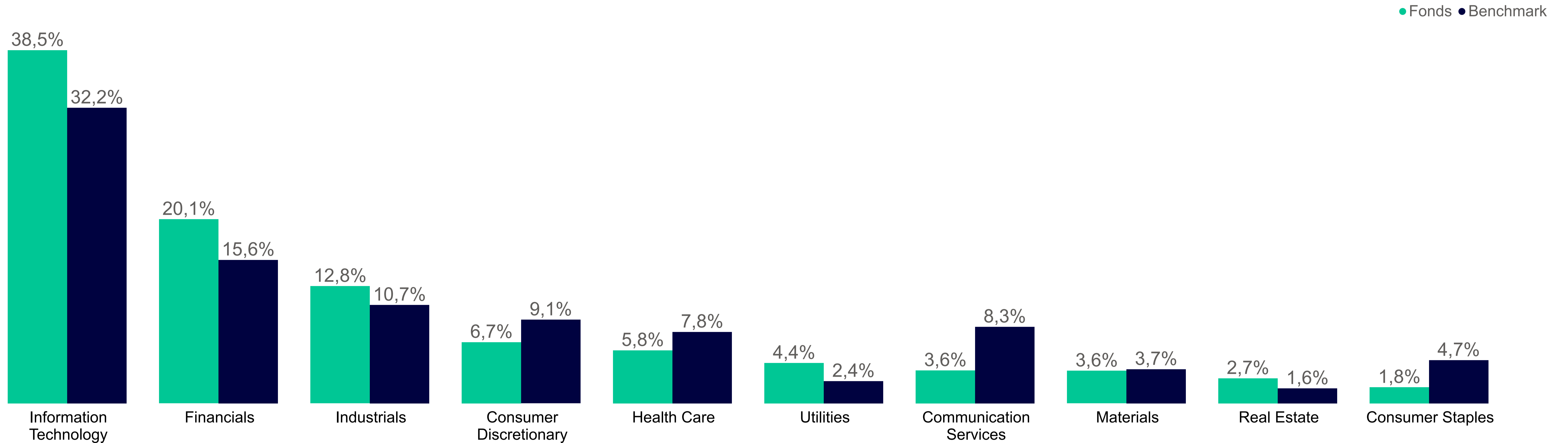
### Risico karakteristieken

	Portfolio	Benchmark
Standaard deviatie 36M	12,65%	11,62%
Sharpe ratio 36M	0,83	1,21
Tracking error ex ante	4,68%	
Active share	78,73%	

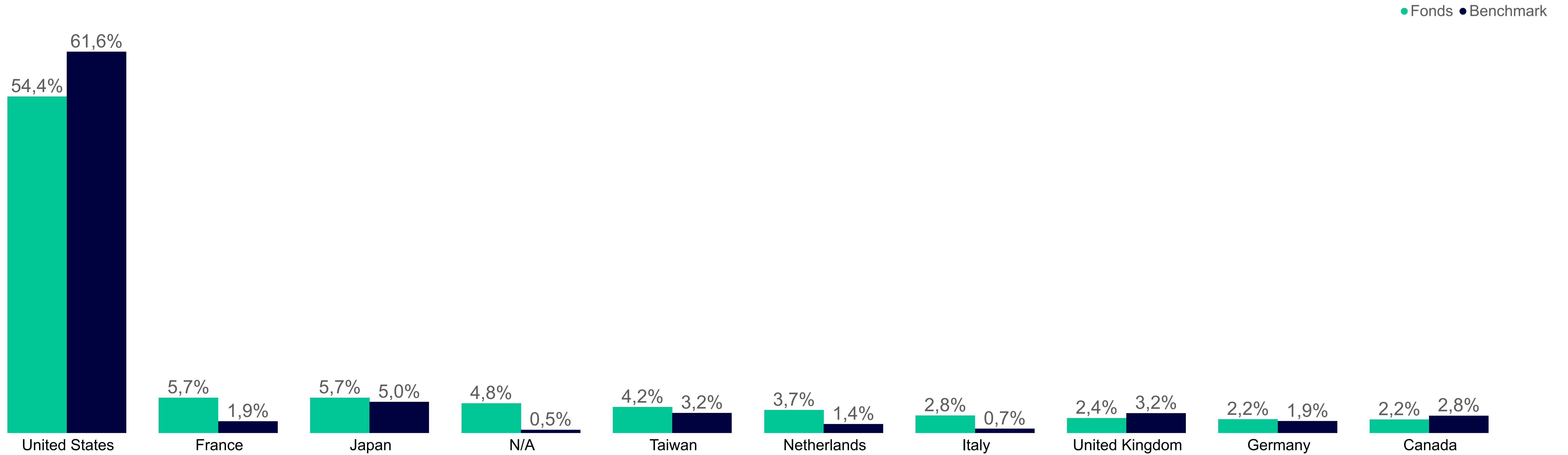
### Top grootste belangen



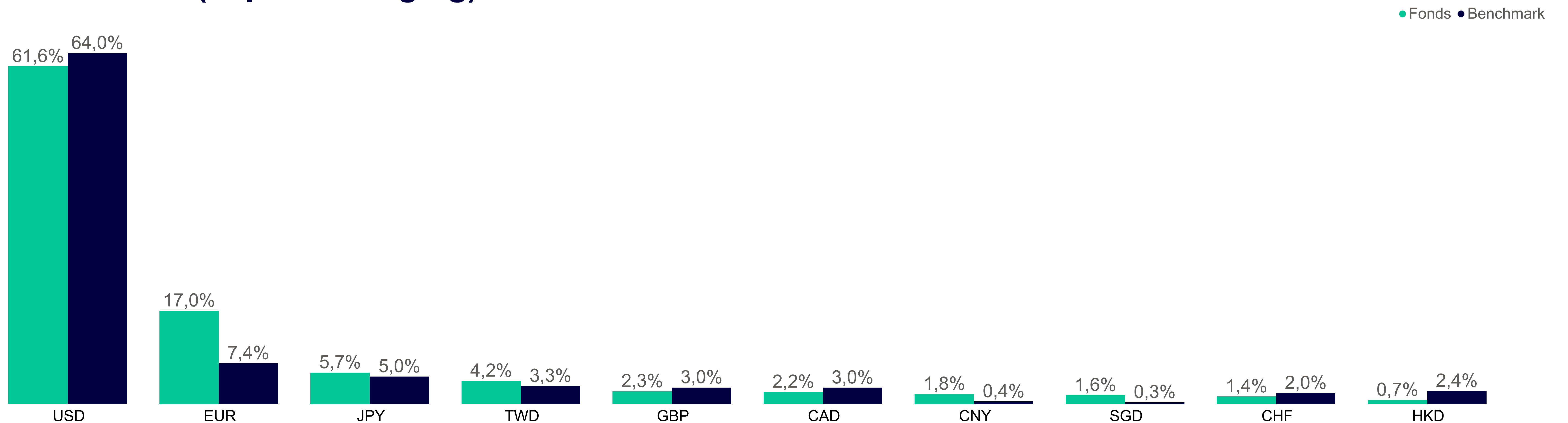
### Sectorallocatie (Top naar gewing)



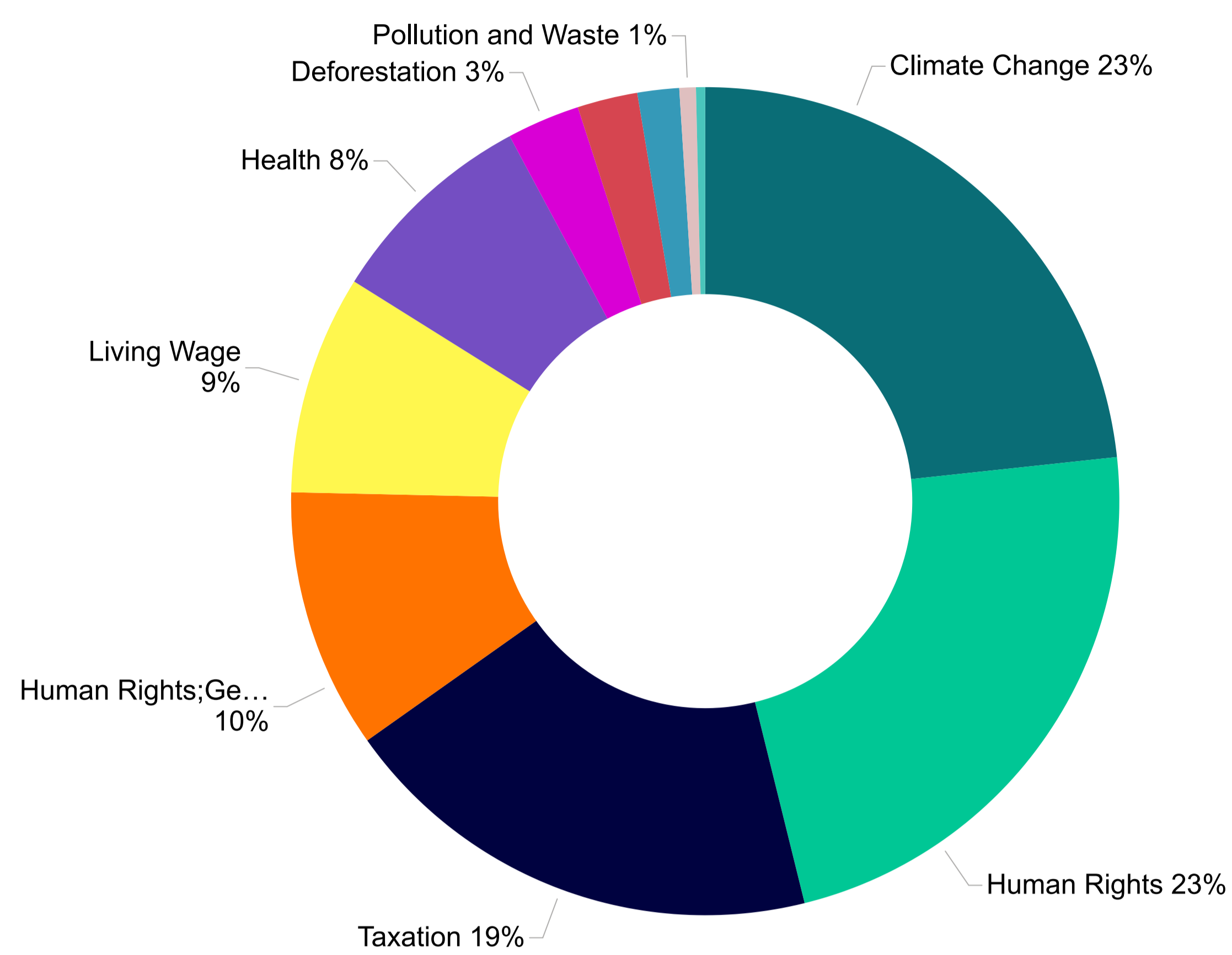
### Landenallocatie (Top naar gewing)



### Valuta-allocatie (Top naar gewing)

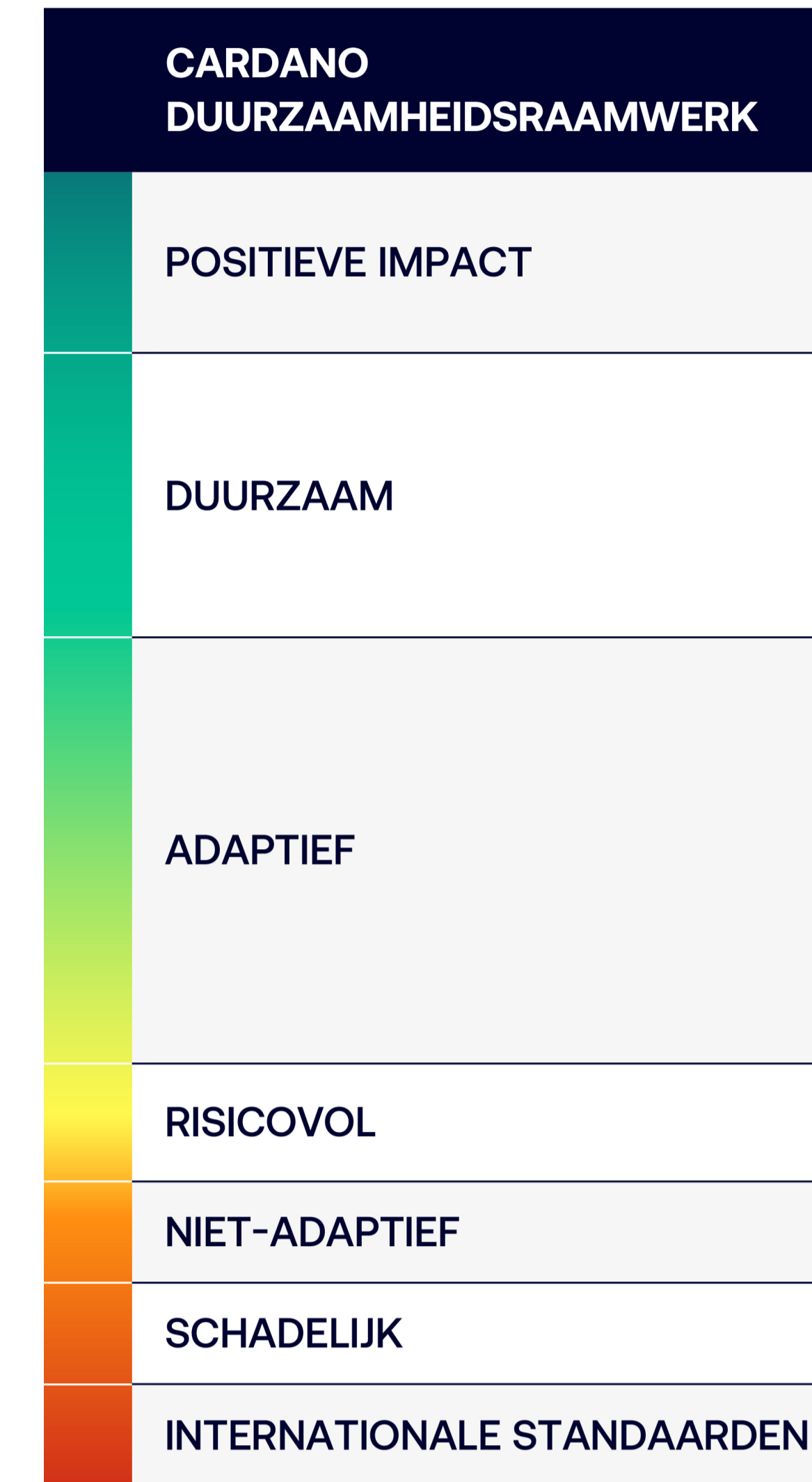
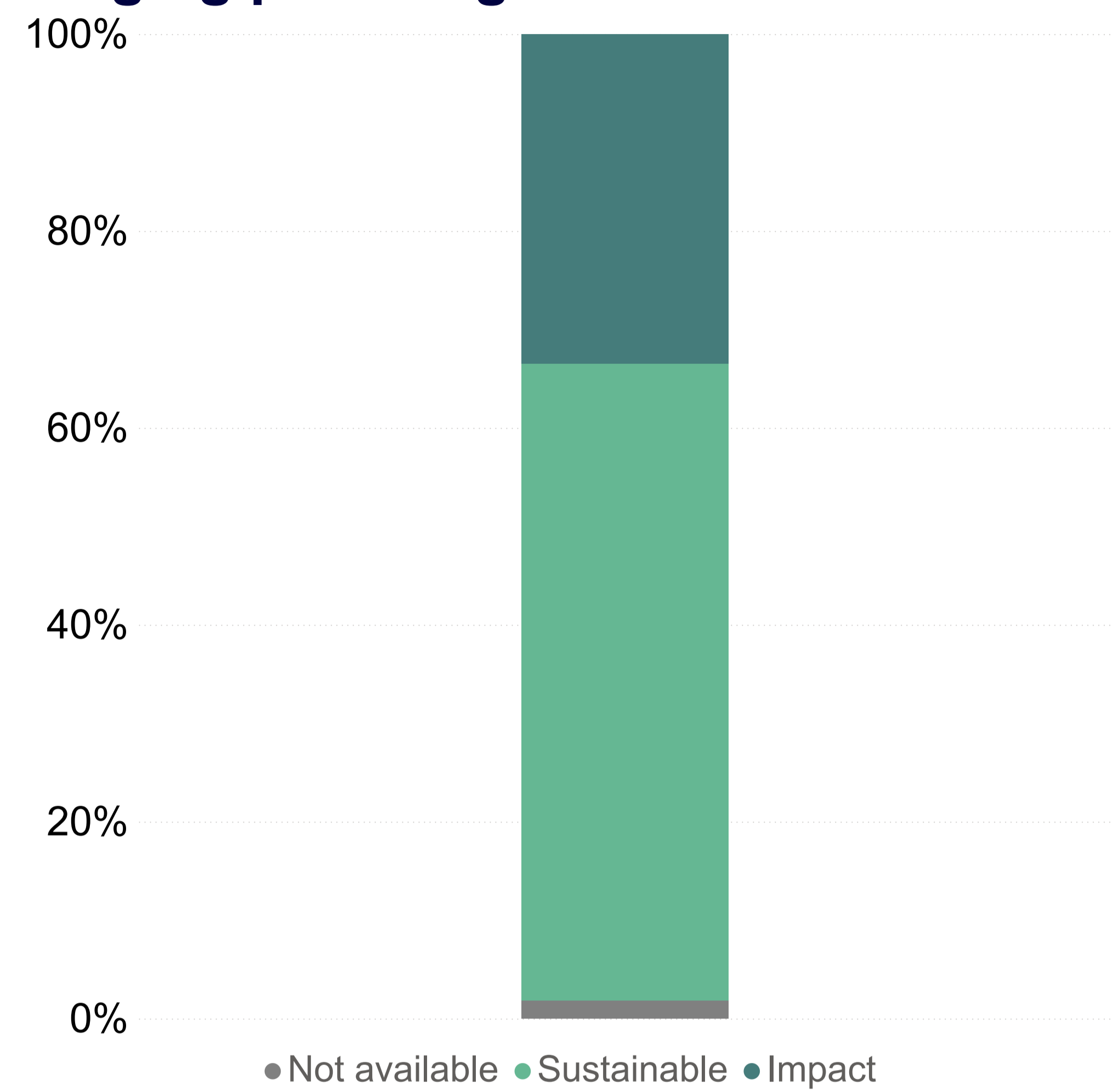


### Engagement onderwerpen



### Duurzaamheidsraamwerk

#### Weging per categorie



### Engagements

Nieuwe engagements (afgelopen 6 maanden): 0

Open engagements: 32

Gesloten engagements (succesvol): 0

Gesloten engagements (niet succesvol): 6

### CO2-voetafdruk (Scope 1 en 2)

