

### Fondsprofiel

Cardano ESG Transition Enhanced Index Equity North America belegt in beursgenoteerde aandelen van ondernemingen uit De Verenigde Staten en Canada. Het doel is, rekening houdend met het Cardano Duurzaam Beleggingsbeleid, het rendement van de benchmark zoveel mogelijk te benaderen op basis van een systematisch beleggingsbeleid. Het fonds promoot ecologische en sociale kenmerken als bedoeld in artikel 8 van de SFDR, waarbij zij een of meer lange-termijn Cardano Duurzaamheidsdoelen nastreeft. Er wordt voor dit fonds enkel belegd in ondernemingen die door Cardano zijn gecategoriseerd als 'adaptief', 'duurzaam' of 'positieve impact', zodat zowel wordt belegd in ondernemingen die al duurzaam zijn, als in ondernemingen die bereid en in staat zijn de transitie naar een duurzame samenleving te maken. Dit geeft een afwijking (tracking error) ten opzichte van de index. De vrijkomende middelen vanuit de uitgesloten ondernemingen worden zodanig belegd dat de tracking error geminimaliseerd wordt. Aan alle ondernemingen in het beleggingsuniversum wordt een ESG-score toegekend, resulterend in een gemiddelde ESG-score voor het fonds. Het valutarisico wordt niet afgedekt.

### Kerngegevens

ISIN Code: NL0014332561

Soort fonds: Aandelen

Valuta: Euro

Beursnotering: Euronext Amsterdam

Handelsfrequentie: Dagelijks

Fondsbeheerder: Cardano Asset Management N.V.

Beleggingsinstelling: Cardano Investment Funds I

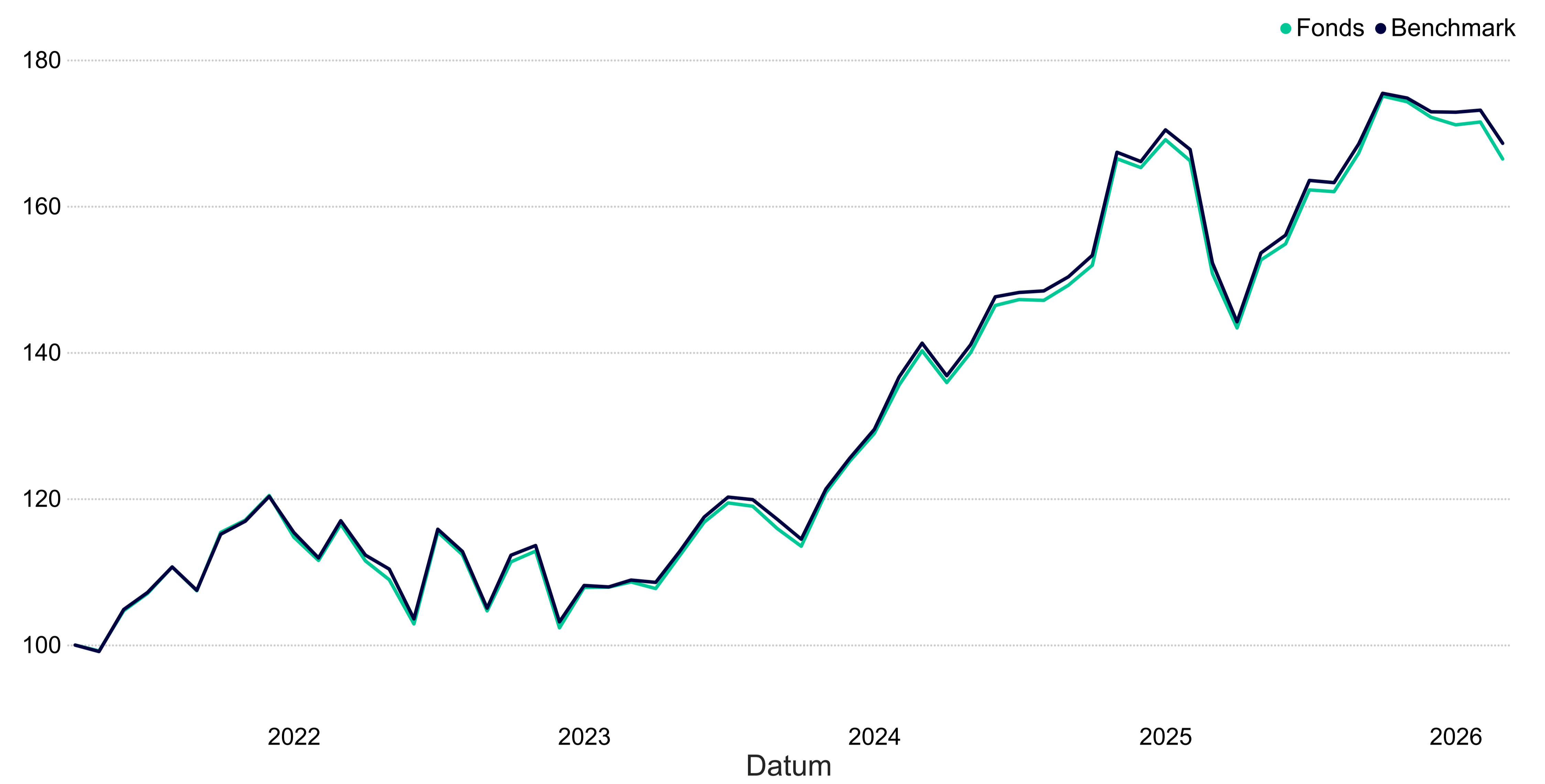
Land van vestiging: Nederland

Oprichtingsdatum Fonds: 01-06-2012

Oprichtingsdatum Participatieklasse: 01-02-2023

Benchmark: MSCI North America Index Net EUR

### Geïndexeerd rendementsverloop (Netto)



### Fondsfeiten

Intrinsieke waarde ultimo maand: € 130,47

Totale fondsomvang: €1.891.886.962

Totale waarde participatieklasse: €1.891.886.920

Uitstaande participaties: 14.500.688

Dividenduitkerend: Ja

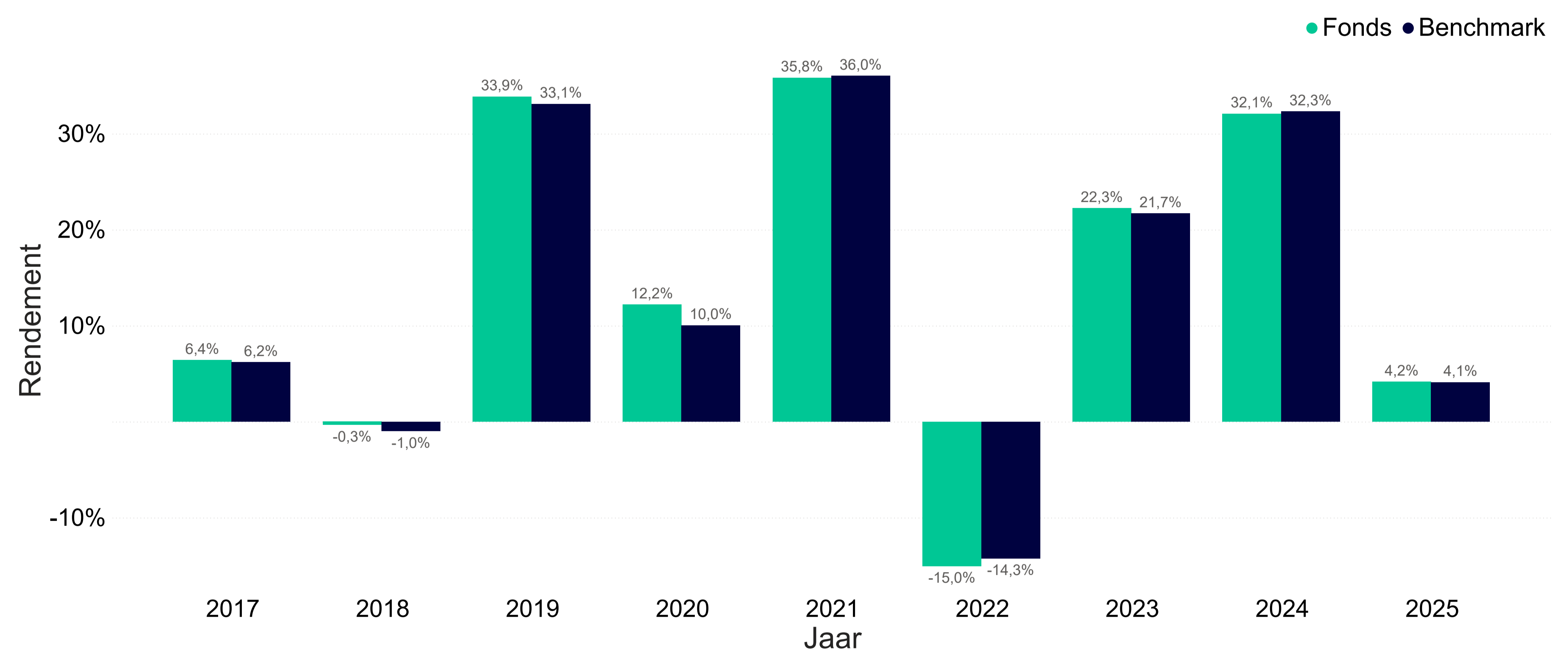
Aantal holdings: 504

Koers ultimo maand: €127,34

Laagste koers 12 maanden: €105,86

Hoogste koers 12 maanden: €138,61

### Jaarrendement (Netto)



### Vergoedingen & kosten

Lopende kosten: 0,100%

Beheervergoeding: 0,080%

Servicevergoeding: 0,020%

Opslag: 0,030%

Afslag: 0,010%

### Rendement (Netto)

	Portfolio	Benchmark	Relatief
1 maand	-2,95%	-2,62%	-0,33%
2026	-3,31%	-2,49%	-0,82%
3 maanden	-3,31%	-2,49%	-0,82%
12 maanden	10,38%	10,73%	-0,35%
Gem 3 jaar	15,29%	15,69%	-0,41%
Gem 5 jaar	11,32%	11,65%	-0,33%
Sinds start	14,51%	14,15%	0,36%

### Duurzaamheid

SFDR classificatie: Art. 8

Aantal uitsluitingen: 123

### Morningstar

Morningstar rating: ★★★★★

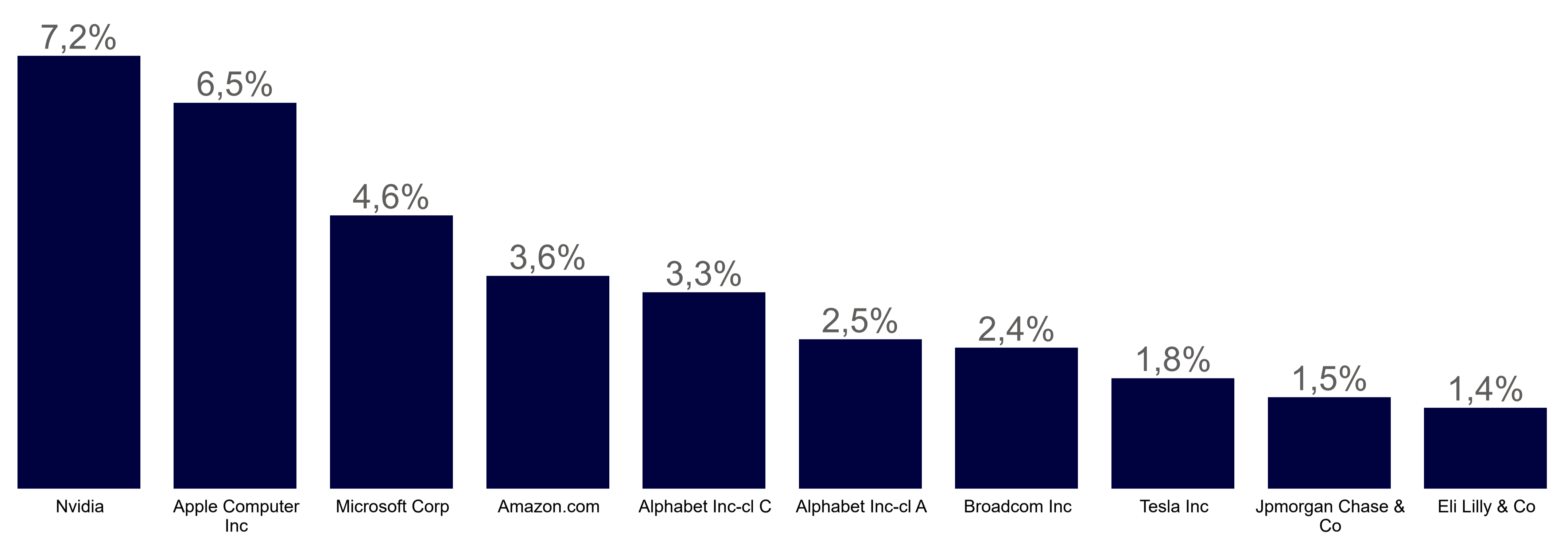
Morningstar categorie: EAA Fund US Large-Cap Blend Equity

Morningstar peer group ranking: 25

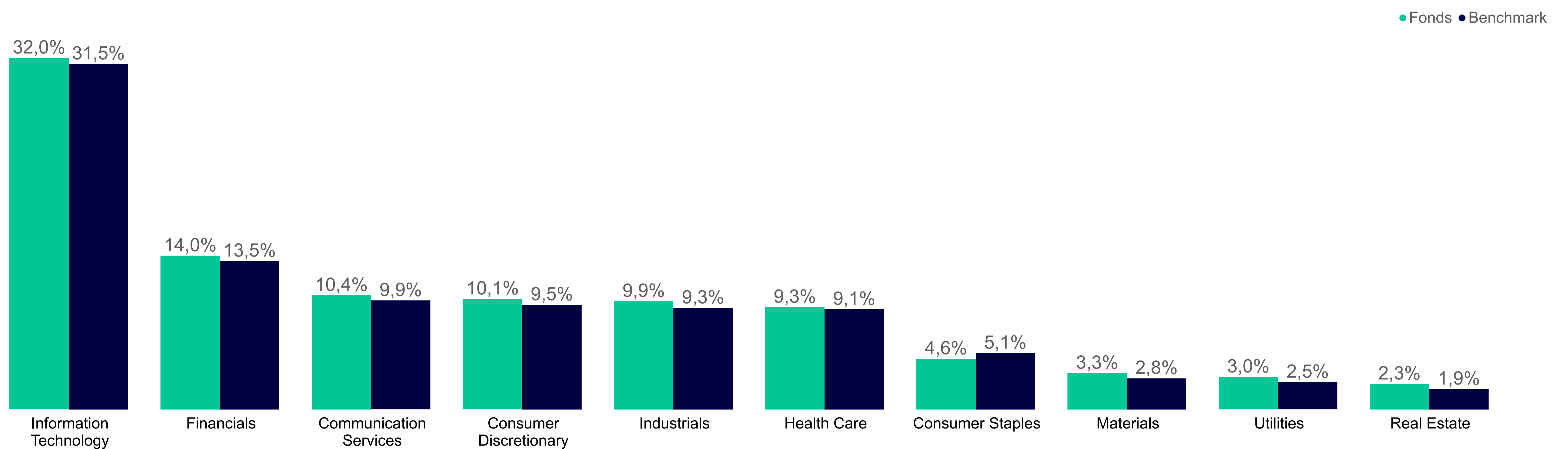
### Risico karakteristieken

	Portfolio	Benchmark
Standaard deviatie 36M	12,54%	12,35%
Sharpe ratio 36M	0,89	0,93
Tracking error ex ante	1,07%	

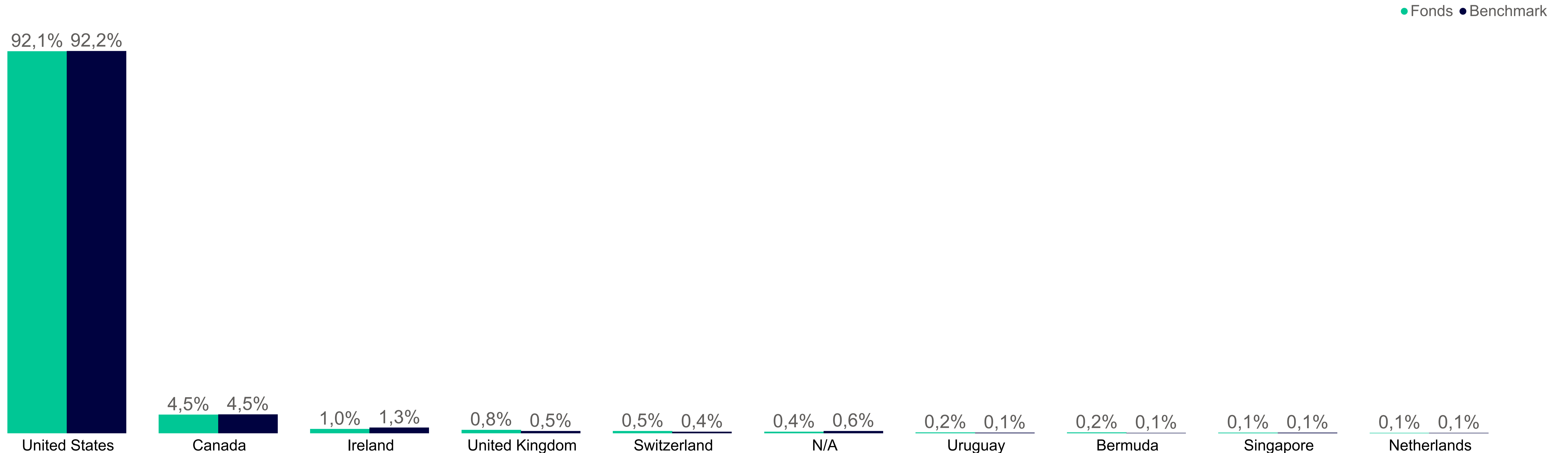
### Top grootste belangen



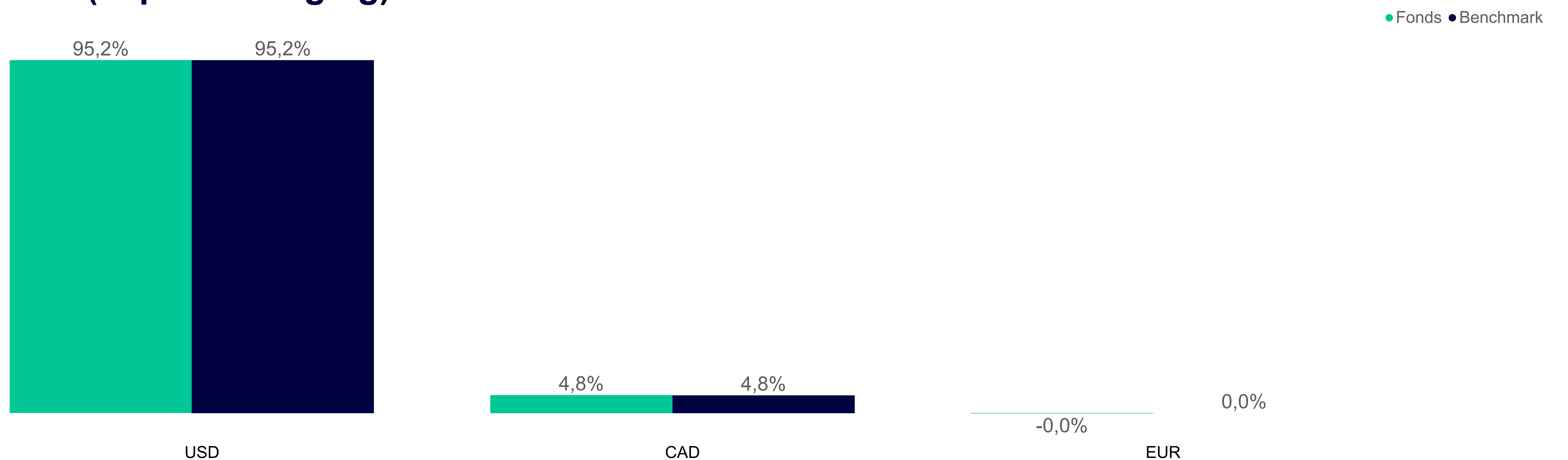
### Sectorallocatie (Top naar weging)



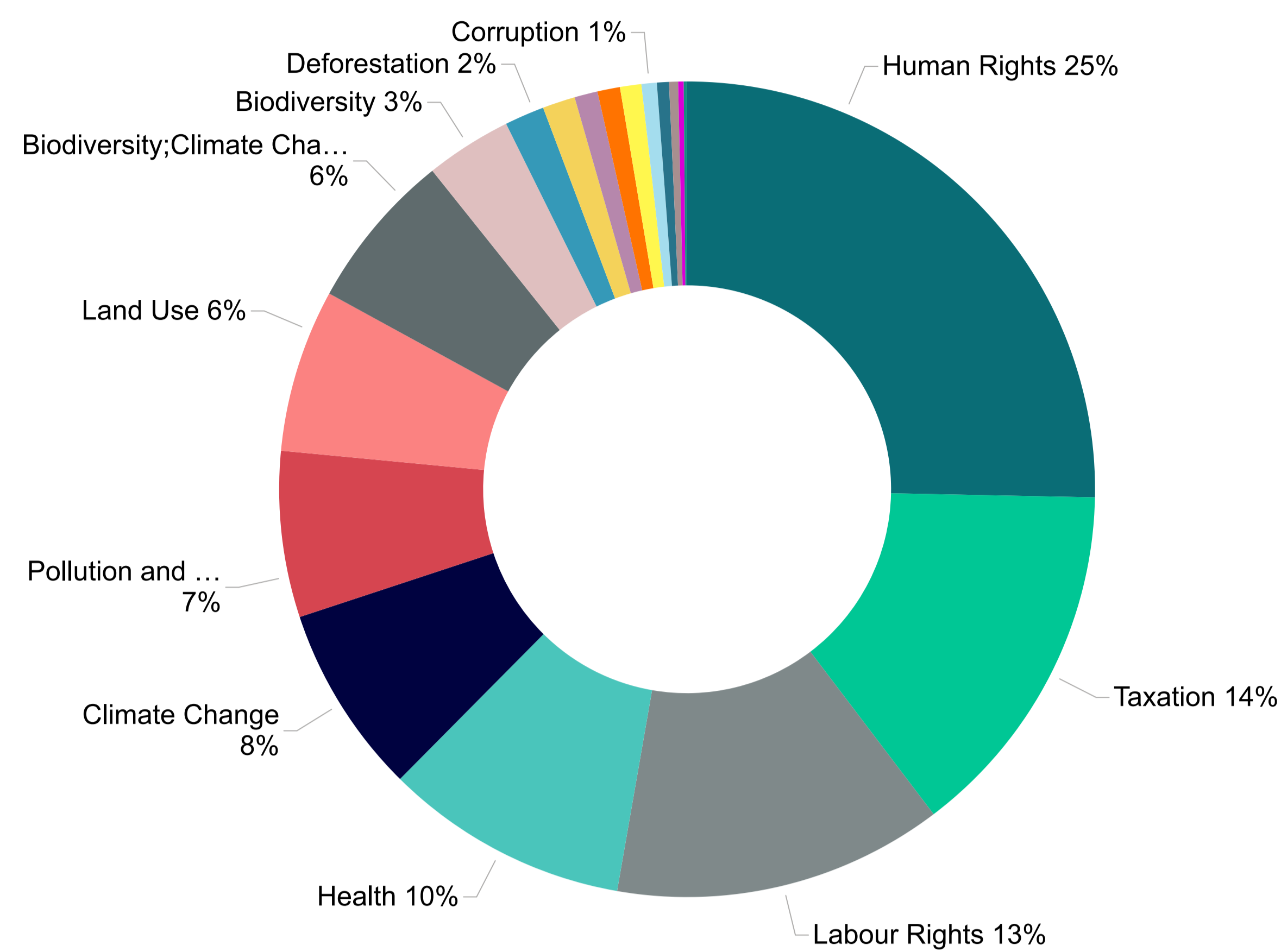
### Landenallocatie (Top naar weging)



### Valuta-allocatie (Top naar weging)

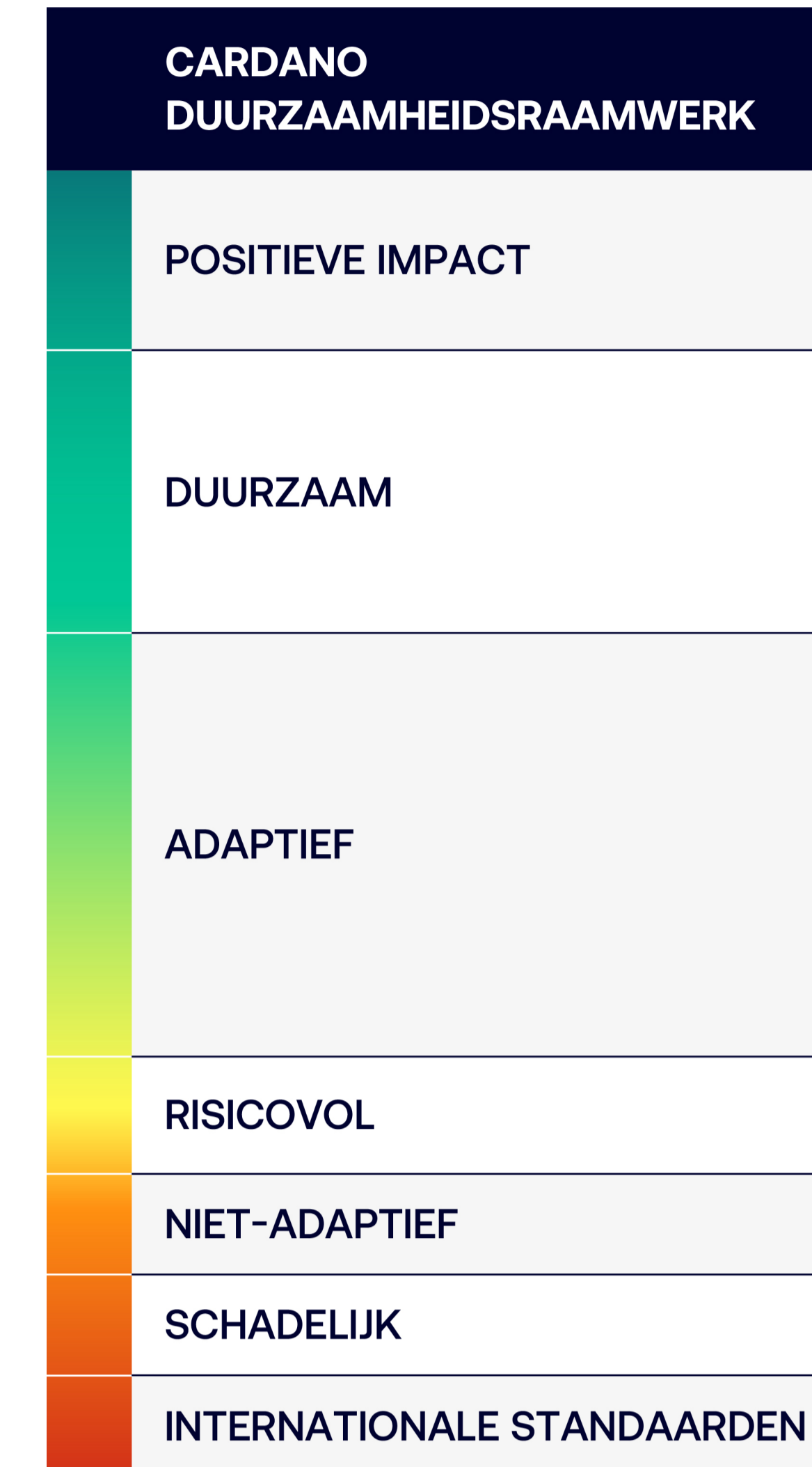
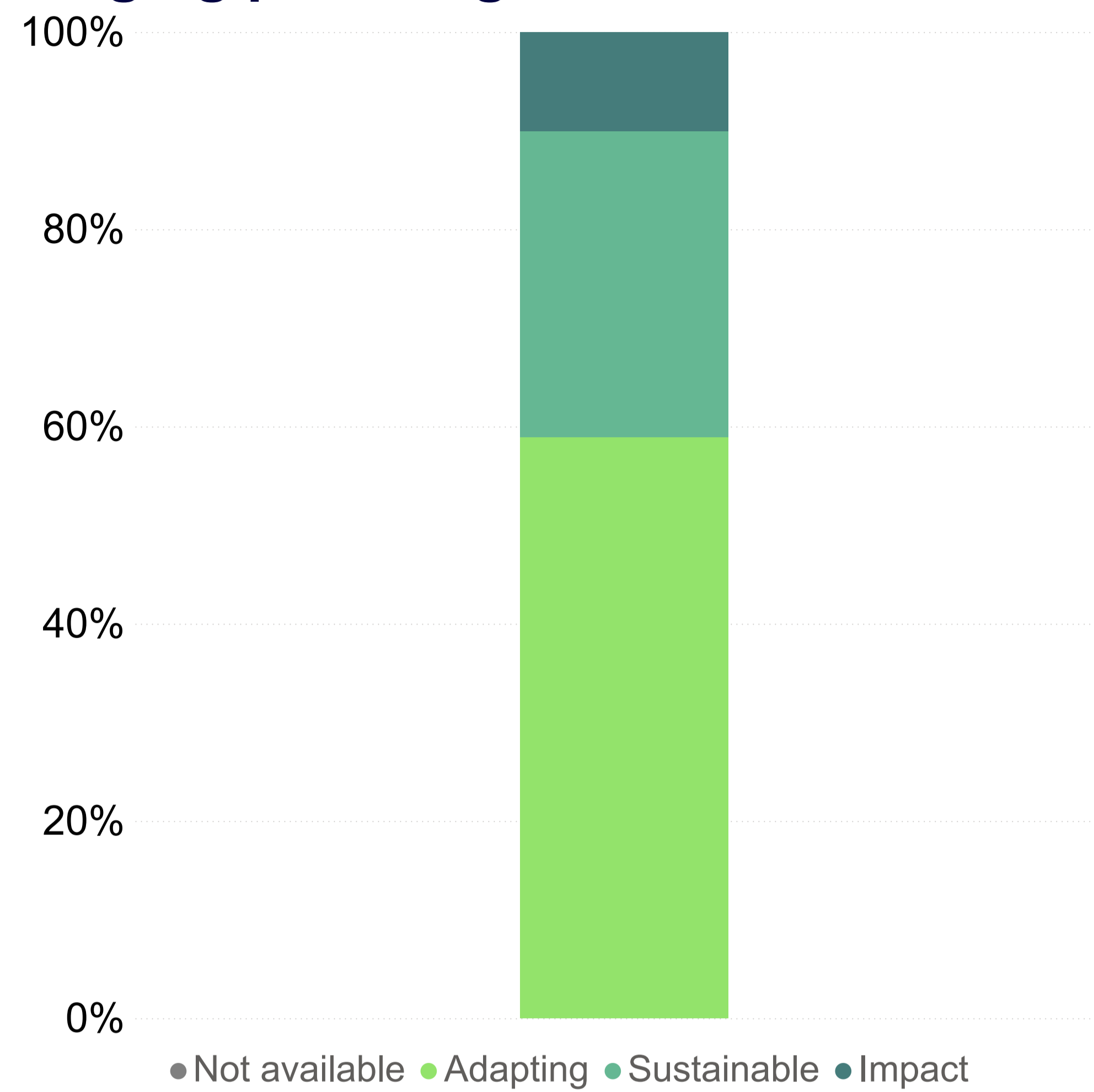


### Engagement onderwerpen



### Duurzaamheidsraamwerk

#### Weging per categorie



### Engagements

Nieuwe Engagements (afgelopen 6 maanden): 0

Open engagements: 107

Gesloten engagements (succesvol): 2

Gesloten engagements (niet succesvol): 16

### CO2-voetafdruk (Scope 1 en 2)

